

Отчетность некредитной финансовой организации

| Код территории по ОКATO | Код некредитной финансовой организации | | |
|-------------------------|--|--|-----------------------|
| | по ОКПО | основной государственный регистрационный номер | регистрационный номер |
| 45286565000 | 46407132 | 5147746153847 | НП |

**БУХГАЛТЕРСКИЙ БАЛАНС
НЕКРЕДИТНОЙ ФИНАНСОВОЙ ОРГАНИЗАЦИИ
на 30 июня 2024 г.**

Общество с ограниченной ответственностью "Московский Фондовый Центр", ООО "Московский Фондовый Центр"
(полное фирменное и сокращенное фирменное наименования)

Почтовый адрес 107078, г. Москва, Орликов пер, дом № 5, строение 3

Код формы по ОКУД: 0420002
Годовая (квартальная)
тыс. руб.

| Номер строки | Наименование показателя | Примечания к строкам | На 30.06.2024 г. | На 31.12.2023 г. |
|---------------------------------|---|----------------------|------------------|------------------|
| 1 | 2 | 3 | 4 | 5 |
| Раздел I. Активы | | | | |
| 1 | Денежные средства | 5 | 25 276 | 40 682 |
| 2 | Финансовые активы, оцениваемые по справедливой стоимости через прибыль или убыток, в том числе: | | 154 680 | 176 609 |
| 3 | финансовые активы, в обязательном порядке классифицируемые как оцениваемые по справедливой стоимости через прибыль или убыток | 6 | 154 680 | 176 609 |
| 8 | Финансовые активы, оцениваемые по амортизированной стоимости, в том числе: | | 51 447 | 73 223 |
| 9 | средства в кредитных организациях и банках-нерезидентах | 10 | 8 104 | 38 487 |
| 10 | займы выданные и прочие размещенные средства | 11 | 28 768 | 27 814 |
| 11 | дебиторская задолженность | 12 | 14 575 | 6 922 |
| 17 | Нематериальные активы и капитальные вложения в них | 18 | 4 212 | 4 435 |
| 18 | Основные средства и капитальные вложения в них | 19 | 33 294 | 16 012 |
| 19 | Требования по текущему налогу на прибыль | 48 | - | 4 385 |
| 20 | Отложенные налоговые активы | 48 | 5 446 | 1 811 |
| 21 | Прочие активы | 20 | 2 656 | 3 345 |
| 22 | Итого активов | | 277 011 | 320 502 |
| Раздел II. Обязательства | | | | |
| 26 | Финансовые обязательства, оцениваемые по амортизированной стоимости, в том числе: | | 33 035 | 14 801 |
| 28 | кредиты, займы и прочие привлеченные средства | 24 | 29 339 | 12 538 |
| 30 | кредиторская задолженность | 26 | 3 696 | 2 263 |
| 36 | Прочие обязательства | 29 | 11 493 | 8 306 |
| 37 | Итого обязательств | | 44 528 | 23 107 |
| Раздел III. Капитал | | | | |
| 38 | Уставный капитал | 30 | 126 073 | 126 073 |
| 51 | Нераспределенная прибыль (непокрытый убыток) | | 106 410 | 171 322 |
| 52 | Итого капитала | | 232 483 | 297 395 |
| 53 | Итого капитала и обязательств | | 277 011 | 320 502 |

Генеральный директор
(должность руководителя)

25 июля 2024 г.



(подпись)

Шевченко Андрей Алексеевич
(инициалы, фамилия)

Приложение 2.1
к Положению Банка России от 3 февраля 2016 г. N 532-П
"Отраслевой стандарт бухгалтерского учета
"Порядок составления бухгалтерской (финансовой) отчетности
профессиональных участников рынка ценных
бумаг, акционерных инвестиционных фондов, организаторов
торговли, центральных контрагентов, клиринговых организаций,
специализированных депозитариев инвестиционного фонда, паевого
инвестиционного фонда и негосударственного
пенсионного фонда, управляющих компаний инвестиционного фонда, паевого
инвестиционного фонда и негосударственного
пенсионного фонда, бюро кредитных историй,
кредитных рейтинговых агентств, страховых брокеров"
(введено Указанием Банка России от 05.09.2016 № 4128-У;
в ред. Указаний Банка России от 07.09.2017 № 4520-У, от 10.06.2019 № 5166-У, от 09.09.2021 № 5922-У

Отчетность некредитной финансовой организации

| Код территории по ОКАТО | Код некредитной финансовой организации | | |
|-------------------------|--|--|-----------------------|
| | по ОКПО | основной государственный регистрационный номер | регистрационный номер |
| 45286565000 | 46407132 | 5147746153847 | НП |

**ОТЧЕТ О ФИНАНСОВЫХ РЕЗУЛЬТАТАХ
НЕКРЕДИТНОЙ ФИНАНСОВОЙ ОРГАНИЗАЦИИ
за 1 полугодие 2024 г.**

Общество с ограниченной ответственностью "Московский Фондовый Центр", ООО "Московский Фондовый Центр"
(полное фирменное и сокращенное фирменное наименования)


Почтовый адрес 107078, г. Москва, Орликов пер, дом № 5, строение 3

Код формы по ОКУД: 0420003
Годовая (квартальная)
тыс. руб.

| Номер строки | Наименование показателя | Примечания к строкам | За 1 полугодие 2024 г. | За 1 полугодие 2023 г. |
|---|---|----------------------|------------------------|------------------------|
| 1 | 2 | 3 | 4 | 5 |
| Раздел I. Прибыли и убытки | | | | |
| 1 | Торговые и инвестиционные доходы, в том числе: | | -14 449 | 28 416 |
| 2 | доходы за вычетом расходов (расходы за вычетом доходов) от операций с финансовыми инструментами, в обязательном порядке классифицируемые как оцениваемые по справедливой стоимости через прибыль или убыток | 32 | -408 | -10 610 |
| 4 | процентные доходы | 34 | 1 432 | 2 081 |
| 8 | доходы за вычетом расходов (расходы за вычетом доходов), возникающие в результате прекращения признания финансовых активов, оцениваемых по амортизированной стоимости | | - | 9 808 |
| 10 | доходы за вычетом расходов (расходы за вычетом доходов) по восстановлению (созданию) оценочных резервов под ожидаемые кредитные убытки по финансовым активам, оцениваемым по амортизированной стоимости | 37 | -1 785 | -17 806 |
| 13 | Доходы за вычетом расходов (расходы за вычетом доходов) от операций с иностранной валютой | 39 | -13 688 | 44 943 |
| 15 | Выручка от оказания услуг и комиссионные доходы | 41 | 57 444 | 75 592 |
| 16 | Расходы на персонал | 42 | -41 855 | -40 986 |
| 17 | Прямые операционные расходы | 43 | -5 653 | -5 195 |
| 18 | Процентные расходы | 44 | -1 225 | -1 098 |
| 20 | Общие и административные расходы | 46 | -14 000 | -13 429 |
| 22 | Прочие доходы | 47 | 1 345 | 192 |
| 23 | Прочие расходы | 47 | -54 | -143 |
| 24 | Прибыль (убыток) до налогообложения | | -18 447 | 43 349 |
| 25 | Доход (расход) по налогу на прибыль, в том числе: | 48 | 3 635 | -8 700 |
| 26 | доход (расход) по текущему налогу на прибыль | 48 | - | -5 371 |
| 27 | доход (расход) по отложенному налогу на прибыль | 48 | 3 635 | -3 329 |
| 29 | Прибыль (убыток) после налогообложения | | -14 812 | 34 649 |
| Раздел II. Прочий совокупный доход | | | | |
| 68 | Итого совокупный доход (расход) за отчетный период | | -14 812 | 34 649 |

Генеральный директор
(должность руководителя)

25 июля 2024 г.



Шевченко Андрей Алексеевич
(инициалы, фамилия)

Отчетность некредитной финансовой организации

| Код территории по ОКАТО | Код некредитной финансовой организации | | |
|-------------------------|--|--|-----------------------|
| | по ОКПО | основной государственный регистрационный номер | регистрационный номер |
| 45286565000 | 46407132 | 5147746153847 | НП |

**ОТЧЕТ О ФИНАНСОВЫХ РЕЗУЛЬТАТАХ
НЕКРЕДИТНОЙ ФИНАНСОВОЙ ОРГАНИЗАЦИИ
За 2 квартал 2024 г.**

Общество с ограниченной ответственностью "Московский Фондовый Центр", ООО "Московский Фондовый Центр"
(полное фирменное и сокращенное фирменное наименования)

Почтовый адрес 107078, г. Москва, Орликов пер, дом № 5, строение 3

Код формы по ОКУД: 0420003
Годовая (квартальная)
тыс. руб.

| Номер строки | Наименование показателя | Примечания к строкам | За 2 квартал 2024 г. | За 2 квартал 2023 г. |
|---|--|----------------------|----------------------|----------------------|
| 1 | 2 | 3 | 4 | 5 |
| Раздел I. Прибыли и убытки | | | | |
| 1 | Торговые и инвестиционные доходы, в том числе: | | -18 392 | 29 030 |
| 2 | доходы за вычетом расходов (расходы за вычетом доходов) от операций с финансовыми инструментами, в обязательном порядке классифицируемыми как оцениваемые по справедливой стоимости через прибыль или убыток | 32 | -2 103 | 2 035 |
| 4 | процентные доходы | 34 | 716 | 1 205 |
| 8 | доходы за вычетом расходов (расходы за вычетом доходов), возникающие в результате прекращения признания финансовых активов, оцениваемых по амортизированной стоимости | | - | 9 808 |
| 10 | доходы за вычетом расходов (расходы за вычетом доходов) по восстановлению (созданию) оценочных резервов под ожидаемые кредитные убытки по финансовым активам, оцениваемым по амортизированной стоимости | 37 | -1 448 | -9 840 |
| 13 | Доходы за вычетом расходов (расходы за вычетом доходов) от операций с иностранной валютой | 39 | -15 557 | 25 822 |
| 15 | Выручка от оказания услуг и комиссионные доходы | 41 | 37 453 | 49 891 |
| 16 | Расходы на персонал | 42 | -20 571 | -20 214 |
| 17 | Прямые операционные расходы | 43 | -4 065 | -3 639 |
| 18 | Процентные расходы | 44 | -928 | -516 |
| 20 | Общие и административные расходы | 46 | -7 261 | -6 899 |
| 22 | Прочие доходы | 47 | 1 197 | 39 |
| 23 | Прочие расходы | 47 | -37 | -35 |
| 24 | Прибыль (убыток) до налогообложения | | -12 604 | 47 657 |
| 25 | Доход (расход) по налогу на прибыль, в том числе: | 48 | 2 521 | -9 542 |
| 26 | доход (расход) по текущему налогу на прибыль | 48 | - | -4 869 |
| 27 | доход (расход) по отложенному налогу на прибыль | 48 | 2 521 | -4 673 |
| 29 | Прибыль (убыток) после налогообложения | | -10 083 | 38 115 |
| Раздел II. Прочий совокупный доход | | | | |
| 68 | Итого совокупный доход (расход) за отчетный период | | -10 083 | 38 115 |

Генеральный директор
(должность руководителя)

25 июля 2024 г.



(подпись)

Шевченко Андрей Алексеевич
(инициалы, фамилия)

Приложение 3.1
к Положению Банка России от 3 февраля 2016 г. N 532-П
"Отраслевой стандарт бухгалтерского учета "Порядок составления бухгалтерской (финансовой) отчетности профессиональных участников рынка ценных бумаг", акционерных инвестиционных фондов, организаторов торговли, центральных контрагентов, клиринговых организаций, специализированных депозитариев инвестиционного фонда, паевого инвестиционного фонда и негосударственного пенсионного фонда, управляющих компаний инвестиционного фонда, паевого инвестиционного фонда и негосударственного пенсионного фонда, бюро кредитных историй, кредитных рейтинговых агентств, страховых брокеров"
в ред. Указаний Банка России от 07.09.2017 № 4520-У, от 10.06.2019 № 5166-У, от 09.09.2021 № 5922-У)

Отчетность некредитной финансовой организации

| | | | | | |
|-------------------------|--|----------|-----------------|-----------------------|-----------------------|
| Код территории по ОКATO | Код некредитной финансовой организации | по ОКПО | основной | регистрационный номер | регистрационный номер |
| | | | государственный | | |
| 45286565000 | | 46407132 | 5147746153847 | | НП |

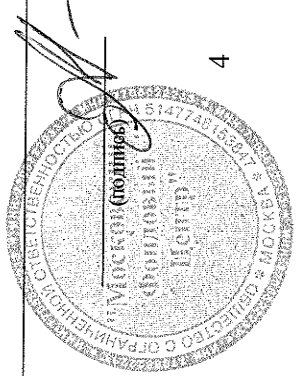
ОТЧЕТ ОБ ИЗМЕНЕНИЯХ СОБСТВЕННОГО КАПИТАЛА
НЕКРЕДИТНОЙ ФИНАНСОВОЙ ОРГАНИЗАЦИИ
за 1 полугодие 2024 г.

Общество с ограниченной ответственностью "Московский Фондовый Центр", ООО "Московский Фондовый Центр"
(полное фирменное и сокращенное фирменное наименования)

Почтовый адрес 107078, г. Москва, Орликов пер, дом № 5, строение 3

Код формы по ОКУД: 0420004
Годовая (квартальная)
тыс. руб.

| Номер строки | Наименование показателя | Уставный капитал | Нераспределенная прибыль (непокрытый убыток) | Итого |
|--------------|---|------------------|--|---------|
| 1 | 2 | 4 | 17 | 18 |
| 1 | Остаток на 01.01.2023 г. | 126 073 | 121 148 | 247 221 |
| 4 | Остаток на 01.01.2023 г. пересмотренный | 126 073 | 121 148 | 247 221 |
| 5 | Прибыль (убыток) после налогообложения | | 34 649 | 34 649 |
| 14.1 | Остаток на 30.06.2023 г. | 126 073 | 155 797 | 281 870 |
| 15 | Остаток на 01.01.2024 г. | 126 073 | 171 322 | 297 395 |
| 18 | Остаток на 01.01.2024 г. пересмотренный | 126 073 | 171 322 | 297 395 |
| 19 | Прибыль (убыток) после налогообложения | | -14 812 | -14 812 |
| 25 | Дивиденды и иные аналогичные выплаты в пользу акционеров (участников) | | -50 100 | -50 100 |
| 29 | Остаток на 30.06.2024 г. в том числе: | 126 073 | 106 410 | 232 483 |



Генеральный директор
(должность руководителя)

Шевченко Андрей Алексеевич
(инициалы, фамилия)

25 июля 2024 г.

Отчетность некредитной финансовой организации

| Код территории по ОКATO | Код некредитной финансовой организации | | |
|-------------------------|--|--|-----------------------|
| | по ОКПО | основной государственный регистрационный номер | регистрационный номер |
| 45286565000 | 46407132 | 5147746153847 | НП |

ОТЧЕТ О ПОТОКАХ ДЕНЕЖНЫХ СРЕДСТВ
НЕКРЕДИТНОЙ ФИНАНСОВОЙ ОРГАНИЗАЦИИ
за 1 полугодие 2024 г.

Общество с ограниченной ответственностью "Московский Фондовый Центр", ООО "Московский Фондовый Центр"
(полное фирменное и сокращенное фирменное наименование)


Почтовый адрес 107078, г. Москва, Орликов пер, дом № 5, строение 3

Код формы по ОКУД: 0420005
Годовая (квартальная)
тыс. руб.

| Номер строки | Наименование показателя | Примечания к строкам | За 1 полугодие 2024 г. | За 1 полугодие 2023 г. |
|--|---|----------------------|------------------------|------------------------|
| 1 | 2 | 3 | 4 | 5 |
| Раздел I. Денежные потоки от операционной деятельности | | | | |
| 1 | Поступления от продажи и погашения финансовых активов или от размещения финансовых обязательств, в обязательном порядке классифицируемых как оцениваемые по справедливой стоимости через прибыль или убыток | | 9 541 | - |
| 3 | Денежные поступления от предоставления услуг и полученные комиссии | | 49 361 | 69 079 |
| 4 | Денежные выплаты поставщикам за товары и услуги | | -3 753 | -3 771 |
| 5 | Проценты полученные | | - | 1 209 |
| 6 | Проценты уплаченные | | -1 213 | -1 087 |
| 9 | Выплата заработной платы и прочего вознаграждения сотрудникам | | -34 728 | -36 336 |
| 10 | Оплата прочих административных и операционных расходов | | -8 010 | -7 256 |
| 11 | Уплаченный налог на прибыль | | - | -1 580 |
| 12 | Прочие денежные потоки от операционной деятельности | | -1 445 | -1 229 |
| 13 | Сальдо денежных потоков от операционной деятельности | | 9 753 | 19 029 |
| Раздел II. Денежные потоки от инвестиционной деятельности | | | | |
| 18 | Платежи в связи с приобретением, созданием нематериальных активов | | -154 | -1 448 |
| 26 | Поступления от продажи и погашения финансовых активов, оцениваемых по амортизированной стоимости | | - | 25 724 |
| 27 | Платежи в связи с приобретением финансовых активов, оцениваемых по амортизированной стоимости | | - | -26 600 |
| 31 | Сальдо денежных потоков от инвестиционной деятельности | | -154 | -2 324 |
| Раздел III. Денежные потоки от финансовой деятельности | | | | |
| 39 | Выплаченные дивиденды | | -50 100 | - |
| 41.1 | Платежи в погашение обязательств по договорам аренды | | -4 982 | -5 514 |
| 44 | Сальдо денежных потоков от финансовой деятельности | | -55 082 | -5 514 |
| 45 | Сальдо денежных потоков за отчетный период | | -45 483 | 11 191 |
| 46 | Величина влияния изменений курса иностранной валюты по отношению к рублю | 5 | -306 | 7 516 |
| 47 | Остаток денежных средств и их эквивалентов на начало отчетного периода | 5 | 79 169 | 57 007 |
| 48 | Остаток денежных средств и их эквивалентов на конец отчетного периода | 5 | 33 380 | 75 714 |

Генеральный директор
(должность руководителя)

25 июля 2024 г.



Шевченко Андрей Алексеевич
(инициалы, фамилия)

ПРИМЕЧАНИЯ
В СОСТАВЕ БУХГАЛТЕРСКОЙ (ФИНАНСОВОЙ) ОТЧЕТНОСТИ НЕКРЕДИТНОЙ
ФИНАНСОВОЙ ОРГАНИЗАЦИИ
ООО «Московский Фондовый Центр»
по состоянию на 30 июня 2024 года и за период, оканчивающийся указанной датой

Примечание 1. Основная деятельность некредитной финансовой организации

Основная деятельность некредитной финансовой организации

Таблица 1.1

| Номер строки | Стандарт МСФО | Требования к раскрытию информации | Описание |
|--------------|--------------------------------|---|---|
| 1 | 2 | 3 | 4 |
| 1 | МСФО (IAS) 1 | Номер лицензии | 10-000-1-00251 |
| 2 | МСФО (IAS) 1 | Срок действия лицензии | Без ограничения срока действия |
| 3 | МСФО (IAS) 1 | Дата выдачи лицензии | 16.08.2002 |
| 4 | МСФО (IAS) 1 | Виды деятельности, на осуществление которых выдана лицензия | Деятельность по ведению реестра |
| 5 | МСФО (IAS) 1 | Информация о возобновлении действия лицензии | Лицензия не возобновлялась |
| 6 | МСФО (IAS) 1 | Организационно-правовая форма некредитной финансовой организации | Общество с ограниченной ответственностью |
| 7 | МСФО (IAS) 1, МСФО (IAS) 24 | Наименование материнского предприятия и наименование конечного владельца (бенефициара) | АО «РЕДЖИ-ПРОФ», Гуцин Ю.Н. |
| 8 | МСФО (IAS) 1, МСФО (IAS) 24 | Местонахождение материнского предприятия группы, в состав которой входит некредитная финансовая организация | 107078, город Москва, Орликов пер., д. 5, стр. 3, этаж 4, пом. I, ком. 27Ч, офис 421А |
| 9 | МСФО (IAS) 1 | Количество филиалов некредитной финансовой организации, открытых на территории Российской Федерации | 14 (четырнадцать) |
| 10 | МСФО (IAS) 1 | Количество филиалов некредитной финансовой организации, открытых на территории иностранных государств | нет |
| 11 | МСФО (IAS) 1 | Места нахождения филиалов некредитной финансовой организации, открытых на территории иностранных государств | нет |
| 12 | МСФО (IAS) 1 | Юридический адрес некредитной финансовой организации | 107078, город Москва, Орликов переулок, дом 5, строение 3 |
| 13 | МСФО (IAS) 1 | Фактический адрес некредитной финансовой организации | 107078, город Москва, Орликов переулок, дом 5, строение 3 |
| 14 | МСФО (IAS) 1 | Численность персонала некредитной финансовой организации | 66 |
| 15 | МСФО (IAS) 21 | Валюта отчетности | В тысячах российских рублей |

Примечание 2. Экономическая среда, в которой некредитная финансовая организация осуществляет свою деятельность

Экономическая среда, в которой некредитная финансовая организация осуществляет свою деятельность

Таблица 2.1

| Номер строки | Стандарт МСФО | Требования к раскрытию информации | Описание |
|--------------|---------------|--|---|
| 1 | 2 | 3 | 4 |
| 1 | МСФО (IAS) 1 | <p><input type="checkbox"/> Основные факторы и влияния, определяющие финансовые результаты.</p> <p><input type="checkbox"/> Изменения внешней среды, в которой функционирует некредитная финансовая организация, реакция на эти изменения.</p> | <p>ООО «Московский Фондовый Центр» (далее – Общество) осуществляет свою деятельность на территории Российской Федерации. Вследствие этого Общество подвержено экономическим и финансовым рискам на рынках Российской Федерации (далее - РФ), которые проявляются в особенности, прискучие развивающимся рынкам. Нормативная правовая база (включая нормативно-правовые акты Банка России) и налоговое законодательство продолжают совершенствоваться, но допускают возможность разных толкований и подвержены часто вносимым изменениям, которые в совокупности с другими недостатками правовой и фискальной систем создают дополнительные трудности для предприятий, осуществляющих свою деятельность в РФ.</p> <p>Внешнее политическое и экономическое давление на РФ со стороны недружественных государств в 2022-2023 гг. резко изменило экономическую среду и повлекло за собой вынужденные меры государства и предприятий большинства отраслей экономики, обеспечивающие адаптацию к новым условиям деятельности, не включая правовую и регуляторную системы страны.</p> <p>Основными факторами, оказывающими влияние на финансовые результаты Общества, являются особенности и негативные тенденции рынка ценных бумаг в целом, среди них:</p> <ul style="list-style-type: none"> ограниченность целевой аудитории; значительный отток эмитентов в связи с реорганизаций акционерных обществ в общества с ограниченной ответственностью, а у таких организаций нет законодательно установленных необходимости в ведении реестра своих участников специализированными регистраторами; агрессивная конкурентная политика некоторых профессиональных участников рынка ценных бумаг, выраженная в ценовом демпинге. <p>На текущий момент трудно оценить влияние этих событий на деятельность и финансовое положение Общества. Руководство Общества считает, что оно предпринимает надлежащие меры по поддержанию экономической устойчивости Общества в текущих условиях.</p> <p>Одной из мер поддержки устойчивости Общества является функционирование системы управления рисками. В Обществе сформировано отдельное структурное подразделение, ответственное за организацию системы управления рисками – Группа управления рисками, обеспечивающая своевременное доведение информации о рисках до сведения органов управления Общества. Также в Обществе функционирует отдел внутреннего контроля, обеспечивающий минимизацию регуляторного риска посредством осуществления внутри Общества эффективной поддержки бизнес-функций для соблюдения законодательства РФ, требований внешних и внутренних нормативных документов.</p> |

Примечание 3. Основы составления отчетности

Основы составления отчетности

Таблица 3.1

| Номер строки | Стандарт МСФО | Требования к раскрытию информации | Описание |
|--------------|---------------|---|---|
| 1 | 2 | 3 | 4 |
| 1 | МСФО (IAS) 1 | Некредитная финансовая организация должна явно и однозначно указать основы подготовки бухгалтерской (финансовой) отчетности | Бухгалтерская (финансовая) отчетность подготовлена в соответствии с установленными в Российской Федерации правилами составления бухгалтерской (финансовой) отчетности для профессиональных участников рынка ценных бумаг, основанные на отраслевых стандартах бухгалтерского учета и отчетности, утвержденных Банком России (ОСБУ). |
| 2 | МСФО (IAS) 1 | База (или базы) оценки, использованная (использованные) при составлении бухгалтерской (финансовой) отчетности | В соответствии с отраслевыми стандартами бухгалтерского учета и иными нормативными актами Банка России активы Общества оцениваются (переоцениваются) по справедливой стоимости, по амортизированной стоимости или по себестоимости с учетом созданных резервов по обесценению активов. Обязательства Общества отражаются в бухгалтерском учете в соответствии с условиями договора в целях обеспечения контроля за полнотой и своевременностью их исполнения. В дальнейшем в соответствии с отраслевыми стандартами бухгалтерского учета и иными нормативными актами Банка России, обязательства учитываются по амортизированной стоимости или переоцениваются по справедливой стоимости. |
| 3 | МСФО (IAS) 1 | Причины реклассификации сравнительных сумм | Не применимо |
| 4 | МСФО (IAS) 1 | Характер реклассификации сравнительных сумм (включая информацию по состоянию на начало предшествующего периода) | Не применимо |
| 5 | МСФО (IAS) 1 | Сумма каждой статьи (класса статей), которая является предметом реклассификации | Не применимо |
| 6 | МСФО (IAS) 1 | Существенное влияние ретроспективного применения учетной политики на информацию на начало предшествующего отчетного периода, существенное влияние ретроспективного пересчета или реклассификации остатков на начало предшествующего отчетного периода в связи с исправлением ошибок | Не применимо |

Примечание 4. Принципы учетной политики, важные бухгалтерские оценки и профессиональные суждения в применении учетной политики

Краткое изложение принципов учетной политики, важные оценки и профессиональные суждения в применении учетной политики

Таблица 4.1

| Номер строки | Стандарт МСФО | Требования к раскрытию информации | Описание |
|--------------|---|--|---|
| | 2 | 3 | 4 |
| 1 | МСФО (IAS) 1 | Суждения (помимо тех, которые связаны с оценкой), которые были выработаны руководством в процессе применения учетной политики и которые оказывают наибольшее влияние на суммы, отраженные в бухгалтерской (финансовой) отчетности | <p>Раздел I. Влияние оценок и допущений</p> <p>Общество производит оценки и допущения, которые воздействуют на отражаемые в финансовой отчетности суммы и на балансовую стоимость активов и обязательств в текущем финансовом году. Оценки и суждения постоянно анализируются на основе опыта руководства и других факторов, включая ожидания в отношении будущих событий, которые, по мнению руководства, являются обоснованными в свете текущих обстоятельств.</p> <p>Допущения и другие источники неопределенности касаются расчетных оценок, требующих от руководства наиболее сложных, субъективных или комплексных суждений:</p> <ul style="list-style-type: none"> - оценки справедливой стоимости финансовых инструментов. Расчет справедливой стоимости финансовых инструментов проводится на основе доступной рыночной информации, если таковая имеется, и надлежащих методик оценки. - оценки резервов под ожидаемые кредитные убытки. Ожидаемые кредитные убытки определяются как средневзвешенное значение кредитных убытков, определенное с использованием соответствующих рисков наступления дефолта в качестве весовых коэффициентов. Для оценки обесценения торговой дебиторской задолженности Общество применяет упрощенный подход, при котором признается оценочный резерв под убытки на основе ожидаемых кредитных убытков за весь срок на каждую отчетную дату начиная с даты создания. В качестве упрощения практического характера для оценки ожидаемых кредитных убытков по торговой дебиторской задолженности Общество использует матрицу резервов. - признания отложенного налогового актива. Признанный отложенный налоговый актив представляет собой сумму налога на прибыль, которая может быть зачтена против будущих налогов на прибыль, и отражается в отчете о финансовом положении. Отложенный налоговый актив признается только в той степени, в которой вероятно использование соответствующей выгоды по налогу на прибыль. - оценка первоначальной стоимости актива в форме права пользования, обязательства по договору аренды. Общество применяет профессиональное суждение для оценки срока аренды, ставки привлекения дополнительных заемных средств. <p>Оценки и допущения оказывают наиболее существенное воздействие на следующие статьи отчетности:</p> <ul style="list-style-type: none"> • размещенные депозиты и выданные займы; • денежные средства на расчетных счетах, размещенные в кредитных организациях; • инвестиции в долговые ценные бумаги, оцениваемые по амортизированной стоимости (удерживаемые для получения денежных потоков в счет погашения основной суммы долга и процентов); • торговая дебиторская задолженность; • основные средства; • кредиты, займы и прочие привлеченные денежные средства. <p>Все финансовые инструменты при первоначальном признании необходимо оценивать и признавать по справедливой стоимости с капитализацией затрат по сделке, исключая финансовые инструменты, оцениваемые по справедливой стоимости через прибыль или убыток. В последующем учете финансовые активы и обязательства оцениваются и признаются по справедливой стоимости или по амортизированной стоимости.</p> <p>Стоимость активов и обязательств, выраженная в иностранной валюте, для отражения в бухгалтерской (финансовой) отчетности пересчитывается в рубли.</p> <p>Для целей бухгалтерского учета указанный пересчет производится по официальному курсу Банка России, действующему на дату совершения операции в иностранной валюте. Для целей составления бухгалтерской (финансовой) отчетности указанный пересчет производится на каждую отчетную дату с отнесением разницы на финансовый результат (курс евро на 30.06.2024 - 92,4184 руб., на 31.12.2023 - 99,1919 руб.; курс доллара США на 30.06.2024 - 85,7480 руб., на 31.12.2023 - 89,6883 руб.)</p> |
| 2 | МСФО (IAS) 1 | Влияние оценок и допущений на признанные активы и обязательства (указываются статьи отчетности, на суммы которых профессиональные оценки и допущения оказывают наиболее существенное воздействие, и приводятся комментарии в отношении того, каким образом влияют профессиональные суждения на оценку этих статей) | |
| 3 | МСФО (IAS) 1, МСФО (IFRS) 13, МСФО (IFRS) 9 | Ключевые подходы к оценке финансовых инструментов | |
| 4 | МСФО (IAS) 21 | Переоценка активов и обязательств, выраженных в иностранной валюте | |
| 5 | МСФО (IAS) 1 | Непрерывность деятельности | <p>Бухгалтерская (финансовая) отчетность составлена на основе допущения, что Общество действует и будет действовать в обозримом будущем (по крайней мере, в течение 12 месяцев после окончания отчетного периода), но не ограничивается этим сроком. Таким образом, предполагается, что у Общества нет намерения или необходимости в ликвидации или существенном сокращении масштабов своей деятельности.</p> |

| Номер строки | Стандарт МСФО | Требования к раскрытию информации | Описание |
|--|-----------------------------|---|--|
| 1 | 2 | 3 | 4 |
| 6 | МСФО (IAS) 29 | Информация в отношении пересчета показателей предыдущих периодов с учетом изменений общей покупательной способности рубля | <p>В соответствии с требованиями МСФО (IAS) 29 немонетарные статьи финансовой отчетности, включая статьи капитала, относящиеся к операциям организации, совершенным до 31 декабря 2002 года, необходимо пересчитать с учетом изменений общей покупательской способности российского рубля. В связи с вышеизложенным 01.01.2018 ООО «Московский Фондовый Центр» произвело пересчет уставного капитала по вкладам, произведенным до 31 декабря 2002 года. Общий размер поправки на гиперинфляцию составил – 6 073 тысяча рублей.</p> |
| Раздел II. Изменения в учетной политике | | | |
| 7 | МСФО (IAS) 8 | Описание изменений учетной политики, их причин и характера (раскрываются наименование МСФО, в соответствии с которым производится изменение, причины, по которым применение новых МСФО обеспечивает более надежную и уместную корректировку, и дается описание влияния изменений учетной политики на корректировку текущего и предыдущего периода) | <p>Не применимо</p> |
| 8 | МСФО (IAS) 8 | Приводятся наименования выпущенных, но не вступивших в силу МСФО с указанием дат, с которых планируется применение этих МСФО, дат, с которых требуется применение этих МСФО, характера предстоящих изменений в учетной политике, обоснования ожидаемого влияния на отчетность или указанием того, что такое влияние не может быть обоснованно оценено | <p>Общество рассматривает новые стандарты, поправки и разъяснения, которые были выпущены, но еще не вступили в силу на дату подписания бухгалтерской (финансовой) отчетности Общества.</p> <p>Ожидается, что следующие стандарты и интерпретации, после вступления в силу, не окажут существенного влияния на финансовую отчетность Общества.</p> <p>- Поправки к МСФО (IAS) 21 – «Ограничения конвертируемости валют» 20 августа 2023 г. Совет по МСФО выпустил поправки к МСФО (IAS) 21 «Влияние изменений валютных курсов». Поправки вводят определение «конвертируемой валюты» и дают разъяснения.</p> <p>В поправках разъясняется, валюта является конвертируемой в другую валюту, если организация имеет возможность получить другую валюту в пределах срока, допускающего обычную административную задержку и посредством рынка или с использованием механизмов обмена валют, при которых операция обмена приводит к возникновению юридически защищенных прав и обязательств; организации должны оценивать, является ли валюта конвертируемой на дату оценки и для определенной цели. Если организация не может получить более чем незначительную сумму другой валюты на дату оценки для определенных целей, то валюта не является конвертируемой для данных целей; в ситуации, когда имеется несколько обменных курсов, указания стандарта не изменились, однако требование о том, что при невозможности временно обменять одну валюту на другую, следует применить курс на первую дату, на которую можно осуществить обмен, отменено. В таких случаях необходимо будет оценить текущий обменный курс; дополнены требования к раскрытию информации. Организация необходимо раскрыть: характеристики неконвертируемой валюты и ее влияние на финансовую отчетность; текущий обменный курс; процесс оценки; риски, которым подвержена организация из-за неконвертируемой валюты.</p> <p>Изменения вступают в силу, начиная с годовых отчетных периодов, начинающихся 1 января 2025 г. или после этой даты. Досрочное применение разрешено.</p> |
| Раздел III. Принципы учетной политики, которые представляются уместными для понимания бухгалтерской (финансовой) отчетности. Критерии признания и база оценки финансовых инструментов | | | |
| 9 | МСФО (IAS) 1, МСФО (IFRS) 7 | Критерии признания и база оценки денежных средств и их эквивалентов | <p>Денежные средства и их эквиваленты являются статьями, которые могут быть конвертированы в известную сумму денежных средств в течение одного дня и которые подвержены незначительному изменению стоимости. Суммы, в отношении которых имеются какие-либо ограничения на использование, исключаются из состава денежных средств и их эквивалентов. Денежные средства и их эквиваленты отражаются по амортизированной стоимости.</p> <p>Платежи и поступления, представленные в отчете о движении денежных средств, являются переводами наличных денежных средств и их эквивалентов, осуществленными Обществом. Средства в кредитных организациях Средства в кредитных организациях представляют собой денежные средства, предоставляемые Обществом банкам-контрагентам на основании договора брокерского обслуживания для совершения операций с ценными бумагами и другими финансовыми активами.</p> <p>Средства в кредитных организациях отражаются по амортизированной стоимости.</p> <p>Размещенные денежные средства по договорам займов и банковских вкладов учитываются в зависимости от классификации по амортизированной стоимости, либо по справедливой стоимости через прочий совокупный доход или по справедливой стоимости через прибыль или убыток.</p> <p>Общество классифицирует денежные средства, выданные (размещенные) по договору займа или по договору банковского вклада, как оцениваемые после даты выдачи (размещения) по амортизированной стоимости, по справедливой стоимости через прочий совокупный доход или по справедливой стоимости через прибыль или убыток, исходя из:</p> <ul style="list-style-type: none"> • бизнес-модели, используемой Обществом для управления финансовыми активами, и • характеристик выданного (размещенного) займа или банковского вклада, связанных с предусмотренными договором денежными потоками. <p>При классификации и оценке денежных средств, выданных (размещенных) по договору займа или по договору банковского вклада, Общество руководствуется также МСФО (IFRS) 9.</p> |
| 10 | МСФО (IAS) 1, МСФО (IFRS) 7 | Критерии признания и база оценки средств, размещенных в кредитных организациях и банках-нерезидентах | <p>Общество классифицирует денежные средства, выданные (размещенные) по договору займа или по договору банковского вклада, как оцениваемые после даты выдачи (размещения) по амортизированной стоимости, по справедливой стоимости через прочий совокупный доход или по справедливой стоимости через прибыль или убыток, исходя из:</p> <ul style="list-style-type: none"> • бизнес-модели, используемой Обществом для управления финансовыми активами, и • характеристик выданного (размещенного) займа или банковского вклада, связанных с предусмотренными договором денежными потоками. <p>При классификации и оценке денежных средств, выданных (размещенных) по договору займа или по договору банковского вклада, Общество руководствуется также МСФО (IFRS) 9.</p> |

| Номер строки | Стандарт МСФО | Требования к раскрытию информации | Описание |
|--------------|---------------------------------|--|---|
| 1 | 2 | 3 | 4 |
| 11 | МСФО (IFRS) 7, МСФО (IFRS) 9 | Порядок признания и последующего учета финансовых активов, оцениваемых по справедливой стоимости через прибыль или убыток | <p>Ценные бумаги, которые не были классифицированы Обществом в категорию ценных бумаг, оцениваемых по амортизированной стоимости, или категорию ценных бумаг, оцениваемых по справедливой стоимости через прочий совокупный доход, должны быть классифицированы в категорию ценных бумаг, оцениваемых по справедливой стоимости через прибыль или убыток.</p> <p>Общество может на дату первоначального признания ценных бумаг по собственному усмотрению классифицировать ценные бумаги (без права последующей реклассификации) как оцениваемые по справедливой стоимости через прибыль или убыток, если это позволит устранить или значительно уменьшить непоследовательность подходов к оценке или признанию (учетное несоответствие), которая иначе возникла бы вследствие использования различных баз оценки активов или обязательств либо признания связанных с ними доходов и расходов.</p> <p>Затраты, связанные с приобретением ценных бумаг, оцениваемых по справедливой стоимости через прибыль или убыток, не включаются в стоимость ценной бумаги, а относятся непосредственно на расходы.</p> <p>Переоценка по справедливой стоимости производится: по всем ценным бумагам, оцениваемым по справедливой стоимости через прибыль или убыток – в последний день месяца; по ценным бумагам отдельного выпуска (эммитента) – в день совершения операции покупки (продажи) с ценными бумагами данного выпуска (эммитента)</p> <p>При проведении переоценки подлижит остаток ценных бумаг, сложившийся на конец дня после отражения в учете операций по приобретению и выбытию ценных бумаг.</p> <p>По финансовым активам, оцениваемым по справедливой стоимости через прибыль или убыток, резервы под обесценение не формируются.</p> |
| 12 | МСФО (IFRS) 7, МСФО (IFRS) 9 | Порядок признания и последующего учета финансовых активов, оцениваемых по справедливой стоимости через прочий совокупный доход | <p>По состоянию на отчетную дату и за отчетный период (а также за сравнительный период) у Общества отсутствуют финансовые активы, оцениваемые по справедливой стоимости через прочий совокупный доход.</p> |
| 13 | МСФО (IFRS) 9, МСФО (IFRS) 7 | Порядок признания и последующего учета финансовых активов, оцениваемых по амортизированной стоимости | <p>Финансовый актив оценивается Обществом по амортизированной стоимости, если выполняются оба следующих условия:</p> <ul style="list-style-type: none"> - финансовый актив удерживается в рамках бизнес-модели, целью которой является удержание финансовых активов для получения предусмотренных договором денежных потоков, и - договорные условия финансового актива обуславливают получение в указанные даты денежных потоков, являющихся исключительно платежами в счет основной суммы долга и процентов на непогашенную часть основной суммы долга <p>Финансовые активы, оцениваемые по амортизированной стоимости первоначально признаются по справедливой стоимости, а в последствии оцениваются по амортизированной стоимости с использованием линейного метода признания процентного дохода или метода ЭСП.</p> <p>Амортизированная стоимость может рассчитываться с использованием линейного метода признания процентного дохода в случае, если срок до погашения финансового инструмента с даты приобретения не превышает один год и разница между амортизированной стоимостью, рассчитанной с использованием метода ЭСП, и амортизированной стоимостью, рассчитанной с использованием линейного метода признания процентного дохода, не является существенной. Уровень существенности устанавливается 5%.</p> <p>Затраты, связанные с приобретением ценных бумаг, оцениваемых по амортизированной стоимости, включаются в стоимость ценных бумаг.</p> <p>При расчете амортизированной стоимости с использованием линейного метода признания процентного дохода проценты и купон начисляются по ставке, установленной условиями выпуска долговой ценной бумаги, суммы дисконта и премии относятся на балансовый счет по учету процентных доходов равномерно в течение срока обращения и (или) погашения долговой ценной бумаги.</p> <p>Общество пересматривает ожидаемые потоки денежных средств по договору займа или по договору банковского вклада в зависимости от изменения расчетных оценок платежей и поступлений.</p> <p>Расчет амортизированной стоимости осуществляется не реже чем один раз в месяц на последний день отчетного периода. А также в случаях, приводящих к пересмотру ожидаемых потоков денежных средств в зависимости от изменения расчетных оценок платежей и поступлений, а также на дату осуществления операций с ценными бумагами (включая даты начисления и выплаты процентных доходов).</p> |
| 14 | МСФО (IAS) 1, МСФО (IAS) 27 | Порядок признания и последующего учета инвестиций в дочерние, совместно контролируемые и ассоциированные предприятия | <p>Общество не имеет дочерних, совместно контролируемых или ассоциированных предприятий.</p> |
| 15 | МСФО (IAS) 1 | Порядок признания и последующего учета прочих активов | <p>Общество учитывает активы, которые не соответствуют определению финансовых активов, основных средств, нематериальных активов по статье прочие активы в случае, если они соответствуют определению актива, т.е. при поступлении увеличивают экономические выгоды либо уменьшают экономические обязательства Общества. Прочие активы учитываются по цене приобретения и по итогам отчетного года тестируются на обесценение.</p> |
| 16 | МСФО (IFRS) 7, МСФО (IFRS) 9 | Порядок признания и последующего учета финансовых обязательств, оцениваемых по справедливой стоимости через прибыль или убыток | <p>Общество признает финансовое обязательство в бухгалтерской (финансовой) отчетности только тогда, когда становится стороной по договору, определяющему условия соответствующего инструмента. Общество оценивает обязательства по справедливой стоимости.</p> |

| Номер строки | Стандарт МСФО | Требования к раскрытию информации | Описание |
|---|------------------------------|---|--|
| 1 | 2 | 3 | 4 |
| 17 | МСФО (IFRS) 7, МСФО (IFRS) 9 | Порядок признания и последующего учета финансовых обязательств, оцениваемых по амортизированной стоимости | Финансовые обязательства отражаются в бухгалтерском учете на основании первичных учетных документов, оформленных в соответствии с требованиями законодательства Российской Федерации. Финансовые обязательства после первоначального признания учитываются по амортизированной стоимости в соответствии с Международным стандартом финансовой отчетности (IAS) 9 «Финансовые инструменты». |
| 18 | МСФО (IAS) 32 | Порядок проведения взаимозачетов финансовых активов и финансовых обязательств | Общество осуществляет взаимозачет финансовых активов и финансовых обязательств с представлением в отчете о финансовом положении нетто-величины только тогда, когда Общество: - в настоящее время имеет юридически защищенное право осуществить зачет признанных сумм; и - намеревается реализовать актив и исполнить обязательство одновременно. |
| Раздел IV. Порядок признания и последующего учета хеджирования | | | |
| 19 | МСФО (IFRS) 7 | Хеджирование потоков денежных средств (описание типа хеджирования, характера хеджируемых рисков, финансовых инструментов, признанных инструментами хеджирования) | Не применимо |
| 20 | МСФО (IFRS) 7 | Хеджирование справедливой стоимости (описание типа хеджирования, характера хеджируемых рисков, финансовых инструментов, признанных инструментами хеджирования) | Не применимо |
| 21 | МСФО (IFRS) 7 | Хеджирование чистых инвестиций в иностранные подразделения (описание типа хеджирования, характера хеджируемых рисков, финансовых инструментов, признанных инструментами хеджирования) | Не применимо |
| Раздел V. Критерии признания и база оценки инвестиционного имущества | | | |
| 22 | МСФО (IAS) 40 | Применяемая модель учета инвестиционного имущества | Не применимо |
| 23 | МСФО (IAS) 40 | Критерии, используемые организацией в целях проведения различия между инвестиционным имуществом и объектами собственности, занимаемыми владельцем, а также имуществом, предназначенным для продажи в ходе обычной деятельности | Не применимо |
| 24 | МСФО (IAS) 40 | Степень, в которой справедливая стоимость инвестиционного имущества (измеренная или раскрытая в бухгалтерской (финансовой) отчетности) основана на оценке, произведенной независимым оценщиком, обладающим соответствующей признанной профессиональной квалификацией, а также недавним опытом проведения оценки инвестиций в недвижимость той же категории и того же места нахождения, что и оцениваемый объект | Не применимо |
| Раздел VI. Критерии признания, база оценки основных средств | | | |
| 25 | МСФО (IAS) 16 | Критерии признания, способы, используемые для оценки основных средств (для каждой группы основных средств) | Основные средства всех классификационных групп учитываются по модели по первоначальной стоимости за вычетом накопленной амортизации и накопленных убытков от обесценения. |
| 26 | МСФО (IAS) 16 | Применяемые методы амортизации, порядок оценки ликвидационной стоимости (для каждой группы основных средств) и их изменения | Амортизация объектов основных средств начисляется по методу равномерного списания в течение срока их полезного использования (линейный способ начисления амортизации). |
| 27 | МСФО (IAS) 16 | Применяемые сроки полезного использования (для каждой группы основных средств) и их изменения | Срок полезного использования объектов основных средств определяется самостоятельно (на дату ввода в эксплуатацию) на основании периода времени, в течение которого объект будет иметься в наличии для использования организацией с целью получения экономических выгод. При невозможности определения срока полезного использования вышеуказанным способом он устанавливается приказом руководителя исходя из технических характеристик объекта и ожидаемого срока полезного использования. |

| Номер строки | Стандарт МСФО | Требования к раскрытию информации | Описание |
|---|---------------|---|--|
| 1 | 2 | 3 | 4 |
| Раздел VII. Критерии признания, база оценки нематериальных активов | | | |
| 28 | МСФО (IAS) 38 | Критерии признания нематериальных активов (для каждой группы нематериальных активов) | <p>Нематериальным активом признается объект, одновременно удовлетворяющий следующим условиям:</p> <ul style="list-style-type: none"> • объект способен принести организации экономические выгоды в будущем, в частности, объект предназначен для использования Обществом при выполнении работ, оказании услуг либо в административных целях или для управленческих нужд; • Общество имеет право на получение экономических выгод от использования объекта в будущем. <p>Право на получение экономических выгод от использования объекта в будущем может быть подтверждено наличием надлежаще оформленных документов, подтверждающих существование самого актива и права на результаты интеллектуальной деятельности или приравненные к ним средства индивидуализации (далее - средства индивидуализации):</p> <ul style="list-style-type: none"> • имеются ограничения доступа иных лиц к экономическим выгодам от использования объекта (Общество имеет контроль над объектом); • объект может быть идентифицирован (возможность выделения или отделения от других активов); • объект предназначен для использования в течение более чем 12 месяцев; • объект не имеет материально-вещественной формы; • первоначальная стоимость объекта может быть надежно определена. <p>Общество объединяет нематериальные активы, схожие по характеру и использованию, в однородные группы нематериальных активов:</p> <ul style="list-style-type: none"> • Компьютерное программное обеспечение, в т.ч. лицензии на право пользования программным обеспечением • Лицензии (кроме лицензий на право пользования программным обеспечением) • Торговые марки (приобретенные) • Деловая репутация. |
| 29 | МСФО (IAS) 1 | Способы, используемые для оценки приобретенных и самостоятельно созданных нематериальных активов (для каждой группы нематериальных активов) | <p>Нематериальные активы учитываются на счетах по их учету в первоначальной оценке, которая определяется для объектов:</p> <ul style="list-style-type: none"> - приобретенных за плату – в размере равной сумме фактических затрат на создание (изготовление) и приобретение объекта нематериального актива, включая налог на добавленную стоимость и иные возмещаемые налоги; - нематериальных активов, полученных по договорам дарения (безвозмездно) - в размере равном их справедливой стоимости на дату признания, определенной в соответствии с МСФО (IFRS) 13 "Оценка справедливой стоимости"; - нематериального актива, полученного по договору мены - в размере равном справедливой стоимости полученного актива, если Общество имеет возможность надежно ее определить. <p>Общество имеет возможность надежно по договору мены - в размере равном справедливой стоимости полученного актива, если по выявленному при инвентаризации имуществу нематериальных активов – в зависимости от причины возникновения излишка:</p> <ol style="list-style-type: none"> а) при признании в бухгалтерском учете выявленных при инвентаризации имущества неучтенных объектов нематериальных активов в сумме справедливой стоимости выявленных неучтенных объектов нематериальных активов; б) если причинами возникновения излишков являются выявленные в ходе инвентаризации ошибки в бухгалтерском учете, в сумме документально подтвержденных ранее произведенных затрат. <p>Для последующей оценки нематериальных активов используется модель учета по первоначальной стоимости за вычетом накопленной амортизации и накопленных убытков от обесценения.</p> |
| 30 | МСФО (IAS) 38 | Раскрытие для каждой группы нематериальных активов с неопределенным сроком полезного использования факта ежегодного тестирования на обесценение, информации о наличии возможных признаков обесценения | <p>Нематериальные активы подлежат проверке на обесценение на конец каждого отчетного года. Признаком обесценения объекта нематериального актива является его моральное устаревание (моральный износ), функциональный, технологический, рыночный и внешний износ.</p> |
| 31 | МСФО (IAS) 38 | Применяемые сроки и методы амортизации для нематериальных активов с ограниченным сроком использования, порядок оценки ликвидационной стоимости и их изменения | <p>Для всех нематериальных активов с определенным сроком полезного использования применяется линейный способ начисления амортизации.</p> <p>Амортизация объекта нематериального актива начинается с даты готовности его к эксплуатации.</p> <p>Прекращение амортизации по нематериальным активам - на более раннюю из двух дат:</p> <ul style="list-style-type: none"> • на дату перевода данного нематериального актива в состав долгосрочных активов, предназначенных для продажи; • на дату прекращения его признания. |
| 32 | МСФО (IAS) 38 | Порядок учета затрат на создание нематериальных активов собственными силами | <p>Затраты, произведенные организацией на стадии разработки нематериального актива, подлежат признанию в составе первоначальной стоимости нематериального актива при следующих условиях:</p> <ul style="list-style-type: none"> • организация намерена завершить создание нематериального актива и использовать его в своей деятельности; • нематериальный актив будет создавать будущие экономические выгоды; • организация располагает ресурсами (техническими, финансовыми, прочими) для завершения разработки и использования нематериального актива; • организация может продемонстрировать техническую осуществимость завершения создания нематериального актива; • организация способна надежно оценить затраты, относящиеся к нематериальному активу в процессе его разработки. |

| Номер строки | Стандарт МСФО | Требования к раскрытию информации | Описание |
|--------------|--------------------------------|---|---|
| 1 | 2 | 3 | 4 |
| 33 | МСФО (IAS) 1, МСФО (IAS) 19 | <p align="center">Раздел VIII. Порядок признания и последующего учета вознаграждений работникам и связанных с ними отчислений</p> <p>Порядок признания расходов, связанных с начислением заработной платы, включая компенсационные и стимулирующие выплаты, выплат по отпускам, пособий по временной нетрудоспособности и уходу за ребенком, вознаграждений по итогам года, выходных пособий</p> | <p>Обязательства по выплате вознаграждений работникам возникают в соответствии с законодательством Российской Федерации, в том числе нормативными актами Банка России, а также локальными нормативными актами и иными внутренними документами Общества, трудовыми и (или) коллективными договорами.</p> <p>Обязательства по выплате краткосрочных вознаграждений работникам, а также изменения ранее признанных Обществом указанных обязательств подлежат отражению на счетах бухгалтерского учета в размере не дисконтированной величины в последний день каждого месяца, но не позднее даты фактического исполнения обязательства либо в качестве событий после отчетной даты, за исключением случаев признания обязательств по оплате периодов отсутствия работника на работе (ежегодный оплачиваемый отпуск).</p> <p>При признании обязательств по выплате краткосрочных вознаграждений работникам Обществом одновременно признаются обязательства по оплате страховых взносов, которые возникают (возникнут) при фактическом исполнении обязательств по выплате вознаграждений работникам в соответствии с законодательством Российской Федерации.</p> <p>Порядок оценки величины обязательств по выплате премий, в том числе премий (вознаграждений) по итогам работы за год, а также порядок изменений ранее признанных сумм таких обязательств в течение годового отчетного периода Общество определяет самостоятельно во внутренних документах.</p> |
| 34 | МСФО (IAS) 19 | Описание пенсионных планов с установленными выплатами, реализуемых некредитной финансовой организацией | Не применимо |
| 35 | МСФО (IAS) 19 | Использование метода дисконтированной стоимости для определения размера обязательства по пенсионному обеспечению и соответствующей стоимости вклада работников в отношении текущего периода | Не применимо |
| 36 | МСФО (IAS) 19 | Порядок отражения в отчетности вознаграждений работникам по окончании трудовой деятельности, не ограниченных фиксируемыми платежами | Не применимо |
| 37 | МСФО (IAS) 1, МСФО (IFRS) 5 | Порядок признания и последующего учета долгосрочных активов, предназначенных для продажи | <p align="center">Раздел IX. Критерии признания, база оценки и порядок учета других активов и обязательств</p> <p>У Общества отсутствуют долгосрочные активы, предназначенные для продажи.</p> |
| 37.1 | МСФО (IAS) 1, МСФО (IAS) 2 | Порядок признания и последующего учета запасов | <p>Запасы оцениваются по наименьшей из двух величин: стоимости приобретения и чистой стоимости реализации.</p> <p>Чистая стоимость реализации определяется как предполагаемая цена продажи в ходе обычной деятельности, за вычетом предполагаемых затрат на реализацию.</p> <p>Общество не применяет пункт 2 Федерального стандарта бухгалтерского учета ФСБУ 5/2019 «Запасы», утвержденного приказом Министерства финансов Российской Федерации от 15 ноября 2019 года N 180н «Об утверждении Федерального стандарта бухгалтерского учета ФСБУ 5/2019 «Запасы», зарегистрированным Министерством юстиции Российской Федерации 25 марта 2020 года N 5783</p> <p>Общество признает оценочное обязательство при одновременном соблюдении следующих условий:</p> <ul style="list-style-type: none"> • у организации существует обязательство (юридическое или конклюдентное), возникшее в результате прошлого события (одного или нескольких); • представляется вероятным, что для урегулирования обязательства потребуется выбытие ресурсов, содержащих экономические выгоды; • возможно привести надежную расчетную оценку величины обязательства. <p>При определении вероятности выбытия ресурсов, содержащих экономические выгоды, Общество для урегулирования обязательства учитывает, что выбытие ресурсов считается вероятным, если такое событие скорее будет иметь место, чем нет, то есть вероятность того, что событие произойдет, выше, чем вероятность того, что оно не произойдет (т.е. вероятность наступления события более 50%). Когда не представляется вероятным, что существующее обязательство имеет место, организация признает вместо резерва условное обязательство, если только выбытие ресурсов, содержащих экономические выгоды, не является маловероятным.</p> <p>При определении суммы резерва – оценочного обязательства, представляющей собой наилучшую расчетную оценку затрат, необходимую для урегулирования существующего обязательства Общество учитывает следующие особенности:</p> <ul style="list-style-type: none"> • определяет самостоятельно методы оценки ожидаемых затрат в зависимости от обстоятельств и при необходимости утверждает их во внутренних регламентах; • расчетная оценка ожидаемых затрат строится на основании профессионального суждения, подготовленного с учетом требований МСФО (IAS) 37. <p>При оценке влияния фактора времени на стоимость денег и расчете приведенной стоимости ожидаемых затрат на урегулирование обязательства Общество учитывает следующие особенности:</p> |
| 38 | МСФО (IAS) 1, МСФО (IAS) 37 | Порядок признания и последующего учета резервов оценочных обязательств | <p>Общество признает оценочное обязательство (юридическое или конклюдентное), возникшее в результате прошлого события (одного или нескольких);</p> <ul style="list-style-type: none"> • у организации существует обязательство (юридическое или конклюдентное), возникшее в результате прошлого события (одного или нескольких); • представляется вероятным, что для урегулирования обязательства потребуется выбытие ресурсов, содержащих экономические выгоды; • возможно привести надежную расчетную оценку величины обязательства. <p>При определении вероятности выбытия ресурсов, содержащих экономические выгоды, Общество для урегулирования обязательства учитывает, что выбытие ресурсов считается вероятным, если такое событие скорее будет иметь место, чем нет, то есть вероятность того, что событие произойдет, выше, чем вероятность того, что оно не произойдет (т.е. вероятность наступления события более 50%). Когда не представляется вероятным, что существующее обязательство имеет место, организация признает вместо резерва условное обязательство, если только выбытие ресурсов, содержащих экономические выгоды, не является маловероятным.</p> <p>При определении суммы резерва – оценочного обязательства, представляющей собой наилучшую расчетную оценку затрат, необходимую для урегулирования существующего обязательства Общество учитывает следующие особенности:</p> <ul style="list-style-type: none"> • определяет самостоятельно методы оценки ожидаемых затрат в зависимости от обстоятельств и при необходимости утверждает их во внутренних регламентах; • расчетная оценка ожидаемых затрат строится на основании профессионального суждения, подготовленного с учетом требований МСФО (IAS) 37. <p>При оценке влияния фактора времени на стоимость денег и расчете приведенной стоимости ожидаемых затрат на урегулирование обязательства Общество учитывает следующие особенности:</p> |

| Номер строки | Стандарт МСФО | Требования к раскрытию информации | Описание |
|--------------|---------------------------------|--|--|
| 1 | 2 | 3 | 4 |
| 39 | МСФО (IAS) 17, МСФО (IFRS) 9 | Порядок признания, последующего учета, прекращения признания договоров аренды | <ul style="list-style-type: none"> • если срок с даты признания резерва – оценочного обязательства до ожидаемой (прогнозируемой) даты использования резерва – оценочного обязательства меньше одного года и результат дисконтирования несущественный, то дисконтирование может не применяться; • ставка дисконтирования должна быть ставкой до учета налогообложения и должна отражать текущее представление рынка о временной стоимости денег и риски, характерные для данного обязательства. • ставка дисконтирования не должна учитывать риски, на которые уже была внесена поправка в расчетную оценку будущих потоков денежных средств. <p>Условное обязательство оценивается в соответствии с требованиями МСФО (IAS) 37 и признается (отражается) в учете в случае, если вероятность наступления события оценивается Обществом в размере более 20%. Общество пересматривает резерв и условные обязательства ежеквартально не позднее последнего дня соответствующего квартала</p> <p>Порядок признания, последующего учета прекращения признания обязательств по финансовой аренде осуществляется в соответствии с Положением Банка России от 22 марта 2018 г. № 635-П</p> |
| 39.1 | МСФО (IFRS) 16 | Факт использования некредитной финансовой организацией - арендатором права не признавать активы в форме права пользования и обязательства по договорам аренды, с описанием характера договоров аренды, в отношении которых указанное право применяется | <p>Решение о неприменении требований, предусмотренных пунктами 2.1-2.11 Положения Банка России от 22 марта 2018 г. № 635-П, для краткосрочной аренды и (или) аренды, в которой базовый актив имеет низкую стоимость, принимается уполномоченным на принятие управленческих решений сотрудником Общества и оформляется в виде профессионального суждения, составленного в произвольной форме.</p> <p>Арендные платежи по краткосрочной аренде либо аренде, в которой базовый актив имеет низкую стоимость, признаются в качестве расхода в течение срока аренды.</p> <p>Низкая базовая стоимость актива - не более 5 000 долл. США.</p> <p>При классификации аренды в качестве краткосрочной Обществом учитывается планируемый срок аренды.</p> |
| 40 | МСФО (IFRS) 9 | Порядок признания, последующего учета, прекращения признания кредитной задолженности | Кредиторская задолженность Общества учитывается по методу начисления и отражается по амортизированной стоимости. |
| 41 | МСФО (IAS) 1 | Порядок признания и оценки уставного капитала, эмиссионного дохода | Для целей бухгалтерской (финансовой) отчетности уставный капитал и нераспределенная прибыль Общества квалифицированы как элементы капитала. |
| 42 | МСФО (IAS) 32, МСФО (IFRS) 7 | Порядок признания и оценки собственных выкупленных акций (долей) | У Общества отсутствуют собственные выкупленные доли. |
| 43 | МСФО (IAS) 32, МСФО (IFRS) 7 | Порядок признания и оценки резервного капитала | Формирование резервного капитала осуществляется Обществом в соответствии с законодательством и Уставом. |
| 44 | МСФО (IAS) 12 | Порядок признания, оценки, последующего учета, прекращения признания отложенного налогового актива и отложенного налогового обязательства | <p>Общество в соответствии с Положением Банка России от 04.09.2015 г. № 490-П «Отраслевой стандарт бухгалтерского учета отложенных налоговых обязательств и отложенных налоговых активов некредитными финансовыми организациями» (далее – Положение 490-П) отражает в бухгалтерском учете суммы, способные повлиять на увеличение (уменьшение) величины налога на прибыль, подлежащей уплате в бюджет в будущих отчетных периодах, в соответствии с законодательством о налогах и сборах.</p> <p>Отложенные налоговые обязательства отражаются в бухгалтерском учете при возникновении налогооблагаемой временной разницы ежеквартально. Отложенные налоговые обязательства и отложенные налоговые активы, определенные на конец первого квартала, полугодия и девяти месяцев, в бухгалтерском учете отражаются не позднее 30 календарных дней со дня окончания соответствующего отчетного периода, а определенные на конец года - в период отражения в бухгалтерском учете событий после отчетной даты, то есть в период до даты составления годовой бухгалтерской (финансовой) отчетности.</p> |
| 45 | МСФО (IAS) 12 | Порядок отражения дивидендов | Выплата и начисление дивидендов производится на основании решения собраний участников Общества. |

Примечание 5. Денежные средства

Денежные средства

Таблица 5.1
тыс. руб.

| Номер строки | Наименование показателя | На 30.06.2024 г. | | | На 31.12.2023 г. | | |
|--------------|---------------------------------------|-----------------------------|---|----------------------|-----------------------------|---|----------------------|
| | | Полная балансовая стоимость | Оценочный резерв под ожидаемые кредитные убытки | Балансовая стоимость | Полная балансовая стоимость | Оценочный резерв под ожидаемые кредитные убытки | Балансовая стоимость |
| 1 | 2 | 3 | 4 | 5 | 6 | 7 | 8 |
| 1 | Денежные средства в кассе | 61 | - | 61 | 24 | - | 24 |
| 3 | Денежные средства на расчетных счетах | 25 762 | 547 | 25 215 | 41 295 | 637 | 40 658 |
| 6 | Итого | 25 823 | 547 | 25 276 | 41 319 | 637 | 40 682 |

5.1.1. По состоянию на 30 июня 2024 года у некредитной финансовой организации были остатки денежных средств в 7 кредитных организациях (в том числе в 2 кредитных организациях с отзыванной лицензией) с общей суммой денежных средств 25 762 тысяч рублей. Совокупная сумма этих остатков составляла 99,77 процентов от общей суммы денежных средств.

По состоянию на 31 декабря 2023 года у некредитной финансовой организации были остатки денежных средств в 7 кредитных организациях (в том числе в 2 кредитных организациях с отзыванной лицензией) с общей суммой денежных средств 41 295 тысяч рублей. Совокупная сумма этих остатков составляла 99,94 процентов от общей суммы денежных средств.

5.1.2. Денежные средства, использование которых ограничено (денежные средства, находящиеся на счетах в кредитных организациях с отзыванной лицензией: КУ КБ "БМБ" (ООО) - ГК "АСВ", КУ АО "ПРОМЭНЕРГОБАНК" - ГК "АСВ") по состоянию на 30.06.2024 составляли 530 тысяч рублей. Резерв под обесценение по этим денежным средствам на 30.06.2024 создан в размере 530 тысяч рублей.

Денежные средства, использование которых ограничено (денежные средства, находящиеся на счетах в кредитных организациях с отзыванной лицензией: КУ КБ "БМБ" (ООО) - ГК "АСВ", КУ АО "ПРОМЭНЕРГОБАНК" - ГК "АСВ") по состоянию на 31.12.2023 составляли 530 тысяч рублей. Резерв под обесценение по этим денежным средствам на 31.12.2023 создан в размере 530 тысяч рублей.

Компоненты денежных средств и их эквивалентов

Таблица 5.2
тыс. руб.

| Номер строки | Наименование показателя | На 30.06.2024 г. | | На 31.12.2023 г. | |
|--------------|---|------------------|---------------|------------------|---------------|
| | | 3 | 4 | 3 | 4 |
| 1 | 2 | | | | |
| 1 | Денежные средства | 25 276 | 40 682 | 25 276 | 40 682 |
| 3 | Остатки средств в кредитных организациях и банках-нерезидентах, классифицируемые как эквиваленты денежных средств | 8 104 | 38 487 | 8 104 | 38 487 |
| 5 | Итого | 33 380 | 79 169 | 33 380 | 79 169 |

В таблице раскрывается состав статьи «Денежные средства и их эквиваленты» отчета о потоках денежных средств в соответствии с МСФО (IAS) 7. По строке 3 Таблицы отражены остатки денежных средств на брокерском счете, размещенном в кредитной организации и классифицированного как эквиваленты денежных средств. В отчете о потоках денежных средств остатки денежных средств и их эквивалентов отражаются за вычетом резерва под обесценение денежных средств, созданного в соответствии с МСФО (IFRS) 9. Влияние изменения оценочного резерва на остатки денежных средств и их эквивалентов Общества отражает по строке 12 «Прочие денежные потоки от операционной деятельности» отчета о потоках денежных средств.

Выверка изменений полной балансовой стоимости денежных средств за 1 полугодие 2024 г.

Таблица 5.4
тыс. руб.

| Номер строки | Наименование показателя | Денежные средства на расчетных счетах | Итого |
|--------------|--|---------------------------------------|----------|
| 1 | 2 | 3 | 6 |
| 1 | Полная балансовая стоимость по состоянию на начало отчетного периода, в том числе: | 41 295 | 41 295 |
| 2 | финансовые активы, кредитные убытки по которым ожидаются в течение 12 месяцев | 40 765 | 40 765 |
| 5 | кредитно-обесцененные финансовые активы | 530 | 530 |
| 6 | Поступление финансовых активов, в том числе: | 132 597 | 132 597 |
| 7 | финансовые активы, кредитные убытки по которым ожидаются в течение 12 месяцев | 132 597 | 132 597 |
| 11 | Прекращение признания финансовых активов, в том числе: | -148 050 | -148 050 |
| 12 | финансовые активы, кредитные убытки по которым ожидаются в течение 12 месяцев | -148 050 | -148 050 |
| 31 | Прочие изменения, в том числе: | -79 | -79 |
| 32 | финансовые активы, кредитные убытки по которым ожидаются в течение 12 месяцев | -79 | -79 |
| 36 | Полная балансовая стоимость по состоянию на конец отчетного периода, в том числе: | 25 762 | 25 762 |
| 37 | финансовые активы, кредитные убытки по которым ожидаются в течение 12 месяцев | 25 232 | 25 232 |
| 40 | кредитно-обесцененные финансовые активы | 530 | 530 |

Выверка изменений полной балансовой стоимости денежных средств (сравнительные данные) за 1 полугодие 2023 г.

Таблица 5.4
тыс. руб.

| Номер строки | Наименование показателя | Денежные средства на расчетных счетах | Итого |
|--------------|---|---------------------------------------|------------|
| 1 | 2 | 3 | 6 |
| 1 | Полная балансовая стоимость по состоянию на начало сравнительного отчетного периода, в том числе: | 25 530 | 25 530 |
| 2 | финансовые активы, кредитные убытки по которым ожидаются в течение 12 месяцев | 25 000 | 25 000 |
| 5 | кредитно-обесцененные финансовые активы | 530 | 530 |
| 6 | Поступление финансовых активов, в том числе: | 2 090 266 | 2 090 266 |
| 7 | финансовые активы, кредитные убытки по которым ожидаются в течение 12 месяцев | 2 090 266 | 2 090 266 |
| 11 | Прекращение признания финансовых активов, в том числе: | -2 079 058 | -2 079 058 |
| 12 | финансовые активы, кредитные убытки по которым ожидаются в течение 12 месяцев | -2 079 058 | -2 079 058 |
| 31 | Прочие изменения, в том числе: | 1 958 | 1 958 |
| 32 | финансовые активы, кредитные убытки по которым ожидаются в течение 12 месяцев | 1 958 | 1 958 |
| 36 | Полная балансовая стоимость по состоянию на конец сравнительного отчетного периода, в том числе: | 38 696 | 38 696 |
| 37 | финансовые активы, кредитные убытки по которым ожидаются в течение 12 месяцев | 38 166 | 38 166 |
| 40 | кредитно-обесцененные финансовые активы | 530 | 530 |

**Выверка изменений оценочного резерва под ожидаемые кредитные убытки по денежным средствам
за 1 полугодие 2024 г.**

Таблица 5.5
тыс. руб.

| Номер строки | Наименование показателя | Денежные средства на расчетных счетах | Итого |
|--------------|--|---------------------------------------|----------|
| | 2 | 3 | 6 |
| 1 | Оценочный резерв под ожидаемые кредитные убытки по состоянию на начало отчетного периода, в том числе: | 637 | 637 |
| 2 | финансовые активы, кредитные убытки по которым ожидаются в течение 12 месяцев | 107 | 107 |
| 5 | кредитно-обесцененные финансовые активы | 530 | 530 |
| 6 | Поступление финансовых активов, в том числе: | 8 | 8 |
| 7 | финансовые активы, кредитные убытки по которым ожидаются в течение 12 месяцев | 8 | 8 |
| 11 | Прекращение признания финансовых активов, в том числе: | -98 | -98 |
| 12 | финансовые активы, кредитные убытки по которым ожидаются в течение 12 месяцев | -98 | -98 |
| 36 | Оценочный резерв под ожидаемые кредитные убытки по состоянию на конец отчетного периода, в том числе: | 547 | 547 |
| 37 | финансовые активы, кредитные убытки по которым ожидаются в течение 12 месяцев | 17 | 17 |
| 40 | кредитно-обесцененные финансовые активы | 530 | 530 |

**Выверка изменений оценочного резерва под ожидаемые кредитные убытки по денежным средствам (сравнительные данные)
за 1 полугодие 2023 г.**

Таблица 5.5
тыс. руб.

| Номер строки | Наименование показателя | Денежные средства на расчетных счетах | Итого |
|--------------|---|---------------------------------------|----------|
| | 2 | 3 | 6 |
| 1 | Оценочный резерв под ожидаемые кредитные убытки по состоянию на начало сравнительного периода, в том числе: | 586 | 586 |
| 2 | финансовые активы, кредитные убытки по которым ожидаются в течение 12 месяцев | 56 | 56 |
| 5 | кредитно-обесцененные финансовые активы | 530 | 530 |
| 6 | Поступление финансовых активов, в том числе: | 55 | 55 |
| 7 | финансовые активы, кредитные убытки по которым ожидаются в течение 12 месяцев | 55 | 55 |
| 11 | Прекращение признания финансовых активов, в том числе: | -51 | -51 |
| 12 | финансовые активы, кредитные убытки по которым ожидаются в течение 12 месяцев | -51 | -51 |
| 36 | Оценочный резерв под ожидаемые кредитные убытки по состоянию на конец сравнительного периода, в том числе: | 590 | 590 |
| 37 | финансовые активы, кредитные убытки по которым ожидаются в течение 12 месяцев | 60 | 60 |
| 40 | кредитно-обесцененные финансовые активы | 530 | 530 |

Примечание 6. Финансовые активы, в обязательном порядке классифицируемые как оцениваемые по справедливой стоимости через прибыль или убыток

Финансовые активы, в обязательном порядке классифицируемые как оцениваемые по справедливой стоимости через прибыль или убыток

Таблица 6.1
тыс. руб.

| Номер строки | Наименование показателя | На 30.06.2024 г. | На 31.12.2023 г. |
|--------------|--|------------------|------------------|
| 1 | 2 | 3 | 4 |
| 1 | Ценные бумаги, удерживаемые для торговли | 154 680 | 176 609 |
| 7 | Итого | 154 680 | 176 609 |

6.1.1. Состав строки 1 таблицы раскрывается в таблице 6.2 настоящего примечания.

Ценные бумаги, удерживаемые для торговли

Таблица 6.2
тыс. руб.

| Номер строки | Наименование показателя | На 30.06.2024 г. | На 31.12.2023 г. |
|--------------|--|------------------|------------------|
| 1 | 2 | 3 | 4 |
| 5 | Долговые ценные бумаги, удерживаемые для торговли, в том числе: | 154 680 | 176 609 |
| 6 | Правительства Российской Федерации | 154 680 | 176 609 |
| 12 | Итого | 154 680 | 176 609 |

Примечание 10. Финансовые активы, оцениваемые по амортизированной стоимости: средства в кредитных организациях и банках-нерезидентах

Средства в кредитных организациях и банках-нерезидентах

Таблица 10.1
тыс. руб.

| Номер строки | Наименование показателя | На 30.06.2024 г. | | | На 31.12.2023 г. | | |
|--------------|--|-----------------------------|---|----------------------|-----------------------------|---|----------------------|
| | | Полная балансовая стоимость | Оценочный резерв под ожидаемые кредитные убытки | Балансовая стоимость | Полная балансовая стоимость | Оценочный резерв под ожидаемые кредитные убытки | Балансовая стоимость |
| 1 | 2 | 3 | 4 | 5 | 6 | 7 | 8 |
| 11 | Расчеты доверителей (комитентов) по брокерским операциям с ценными бумагами и другими финансовыми активами | 8 128 | 24 | 8 104 | 38 639 | 152 | 38 487 |
| 13 | Итого | 8 128 | 24 | 8 104 | 38 639 | 152 | 38 487 |

10.1.1. По состоянию на 30 июня 2024 года у некредитной финансовой организации были остатки средств в одной кредитной организации (на 31 декабря 2023 года: в одной кредитной организации) с общей суммой средств 8 128 тысяч рублей (на 31 декабря 2023 года: 38 639 тысяч рублей). Совокупная сумма этих средств составляла 100 процентов от общей суммы средств в кредитных организациях (на 31 декабря 2023 года: 100 процентов).

10.1.2. Средства в кредитных организациях и банках-нерезидентах, использование которых ограничено, по состоянию на 30 июня 2024 года отсутствуют (на 31 декабря 2023 года отсутствуют).

Выверка изменений полной балансовой стоимости средств в кредитных организациях и банках-нерезидентах за 1 полугодие 2024 г.

Таблица 10.2
тыс. руб.

| Номер строки | Наименование показателя | Расчеты доверителей (комитентов) по брокерским операциям с ценными бумагами и другими финансовыми активами | Итого |
|--------------|--|--|---------|
| 1 | 2 | 12 | 14 |
| 1 | Полная балансовая стоимость по состоянию на начало отчетного периода, в том числе: | 38 639 | 38 639 |
| 2 | финансовые активы, кредитные убытки по которым ожидаются в течение 12 месяцев | 38 639 | 38 639 |
| 6 | Поступление финансовых активов, в том числе: | 9 544 | 9 544 |
| 7 | финансовые активы, кредитные убытки по которым ожидаются в течение 12 месяцев | 9 544 | 9 544 |
| 11 | Прекращение признания финансовых активов, в том числе: | -39 828 | -39 828 |
| 12 | финансовые активы, кредитные убытки по которым ожидаются в течение 12 месяцев | -39 828 | -39 828 |
| 31 | Прочие изменения, в том числе: | -227 | -227 |
| 32 | финансовые активы, кредитные убытки по которым ожидаются в течение 12 месяцев | -227 | -227 |
| 36 | Полная балансовая стоимость по состоянию на конец отчетного периода, в том числе: | 8 128 | 8 128 |
| 37 | финансовые активы, кредитные убытки по которым ожидаются в течение 12 месяцев | 8 128 | 8 128 |

Выверка изменений полной балансовой стоимости средств в кредитных организациях и банках-нерезидентах (сравнительные данные)

за 1 полугодие 2023 г.

Таблица 10.2
тыс. руб.

| Номер строки | Наименование показателя | Депозиты в кредитных организациях и банках-нерезидентах | Расчеты доверителей (комитентов) по брокерским операциям с ценными бумагами и другими финансовыми активами | Итого |
|--------------|--|---|--|----------|
| 1 | 2 | 4 | 12 | 14 |
| 1 | Полная балансовая стоимость по состоянию на начало отчетного периода, в том числе: | - | 32 181 | 32 181 |
| 2 | финансовые активы, кредитные убытки по которым ожидаются в течение 12 месяцев | - | 32 181 | 32 181 |
| 6 | Поступление финансовых активов, в том числе: | 962 311 | 27 668 | 989 979 |
| 7 | финансовые активы, кредитные убытки по которым ожидаются в течение 12 месяцев | 962 311 | 27 668 | 989 979 |
| 11 | Прекращение признания финансовых активов, в том числе: | -962 311 | -27 671 | -989 982 |
| 12 | финансовые активы, кредитные убытки по которым ожидаются в течение 12 месяцев | -962 311 | -27 671 | -989 982 |
| 31 | Прочие изменения, в том числе: | - | 5 558 | 5 558 |
| 32 | финансовые активы, кредитные убытки по которым ожидаются в течение 12 месяцев | - | 5 558 | 5 558 |
| 36 | Полная балансовая стоимость по состоянию на конец отчетного периода, в том числе: | - | 37 736 | 37 736 |
| 37 | финансовые активы, кредитные убытки по которым ожидаются в течение 12 месяцев | - | 37 736 | 37 736 |

Выверка изменений оценочного резерва под ожидаемые кредитные убытки по средствам в кредитных организациях и банках-нерезидентах

за 1 полугодие 2024 г.

Таблица 10.3
тыс. руб.

| Номер строки | Наименование показателя | Расчеты доверителей (комитентов) по брокерским операциям с ценными бумагами и другими финансовыми активами | Итого |
|--------------|--|--|-------|
| 1 | 2 | 12 | 14 |
| 1 | Оценочный резерв под ожидаемые кредитные убытки по состоянию на начало отчетного периода, в том числе: | 152 | 152 |
| 2 | финансовые активы, кредитные убытки по которым ожидаются в течение 12 месяцев | 152 | 152 |
| 6 | Поступление финансовых активов, в том числе: | 3 | 3 |
| 7 | финансовые активы, кредитные убытки по которым ожидаются в течение 12 месяцев | 3 | 3 |
| 11 | Прекращение признания финансовых активов, в том числе: | -131 | -131 |
| 12 | финансовые активы, кредитные убытки по которым ожидаются в течение 12 месяцев | -131 | -131 |
| 36 | Оценочный резерв под ожидаемые кредитные убытки по состоянию на конец отчетного периода, в том числе: | 24 | 24 |
| 37 | финансовые активы, кредитные убытки по которым ожидаются в течение 12 месяцев | 24 | 24 |

Выверка изменений оценочного резерва под ожидаемые кредитные убытки по средствам в кредитных организациях и банках-нерезидентах
(сравнительные данные)
за 1 полугодие 2023 г.

Таблица 10.3
тыс. руб.

| Номер строки | Наименование показателя | Расчеты доверителей (комитентов) по брокерским операциям с ценными бумагами и другими финансовыми активами | | Итого |
|--------------|---|--|------|-------|
| | | 2 | 12 | |
| 1 | Оценочный резерв под ожидаемые кредитные убытки по состоянию на начало сравнительного периода, в том числе: | | 129 | 129 |
| 2 | финансовые активы, кредитные убытки по которым ожидаются в течение 12 месяцев | | 129 | 129 |
| 6 | Поступление финансовых активов, в том числе: | | 132 | 132 |
| 7 | финансовые активы, кредитные убытки по которым ожидаются в течение 12 месяцев | | 132 | 132 |
| 11 | Прекращение признания финансовых активов, в том числе: | | -113 | -113 |
| 12 | финансовые активы, кредитные убытки по которым ожидаются в течение 12 месяцев | | -113 | -113 |
| 36 | Оценочный резерв под ожидаемые кредитные убытки по состоянию на конец сравнительного периода, в том числе: | | 148 | 148 |
| 37 | финансовые активы, кредитные убытки по которым ожидаются в течение 12 месяцев | | 148 | 148 |

Информация по номинальным процентным ставкам и ожидаемым срокам погашения по средствам в кредитных организациях и банках-нерезидентах

| Номер строки | Наименование показателя | На 30.06.2024 г. | | На 31.12.2023 г. | |
|--------------|--|--|-------------------------------------|--|-------------------------------------|
| | | Диапазон контрактных процентных ставок | Временной интервал сроков погашения | Диапазон контрактных процентных ставок | Временной интервал сроков погашения |
| 1 | 2 | 3 | 4 | 5 | 6 |
| 10 | Расчеты доверителей (комитентов) по брокерским операциям с ценными бумагами и другими финансовыми активами | - | до 30 дней | - | до 30 дней |

Примечание 11. Финансовые активы, оцениваемые по амортизированной стоимости: займы выданные и прочие размещенные средства

Займы выданные и прочие размещенные средства

Таблица 11.1
тыс. руб.

| Номер строки | Наименование показателя | На 30.06.2024 г. | | | На 31.12.2023 г. | | |
|--------------|---|-----------------------------|---|----------------------|-----------------------------|---|----------------------|
| | | Полная балансовая стоимость | Оценочный резерв под ожидаемые кредитные убытки | Балансовая стоимость | Полная балансовая стоимость | Оценочный резерв под ожидаемые кредитные убытки | Балансовая стоимость |
| 1 | 2 | 3 | 4 | 5 | 6 | 7 | 8 |
| 6 | Прочие выданные займы и размещенные средства, оцениваемые по амортизированной стоимости | 28 913 | 145 | 28 768 | 27 954 | 140 | 27 814 |
| 8 | Итого | 28 913 | 145 | 28 768 | 27 954 | 140 | 27 814 |

По состоянию на 30.06.2024 в составе прочих выданных займов и размещенных средств, оцениваемых по амортизированной стоимости отражены:

- займ выданный юридическому лицу: полная балансовая стоимость – 28 913 тысяч рублей, резерв под обесценение – 145 тысяч рублей.

По состоянию на 31.12.2023 в составе прочих выданных займов и размещенных средств, оцениваемых по амортизированной стоимости отражены:

- займ выданный юридическому лицу: полная балансовая стоимость – 27 954 тысяч рублей, резерв под обесценение – 140 тысяч рублей.

Выверка изменений полной балансовой стоимости займов выданных и прочих размещенных средств за 1 полугодие 2024 г.

Таблица 11.2
тыс. руб.

| Номер строки | Наименование показателя | Прочие выданные займы и размещенные средства | Итого |
|--------------|--|--|---------------|
| 1 | 2 | 8 | 10 |
| 1 | Полная балансовая стоимость по состоянию на начало отчетного периода, в том числе: | 27 954 | 27 954 |
| 2 | финансовые активы, кредитные убытки по которым ожидаются в течение 12 месяцев | 27 954 | 27 954 |
| 31 | Прочие изменения, в том числе: | 959 | 959 |
| 32 | финансовые активы, кредитные убытки по которым ожидаются в течение 12 месяцев | 959 | 959 |
| 36 | Полная балансовая стоимость по состоянию на отчетную дату, в том числе: | 28 913 | 28 913 |
| 37 | финансовые активы, кредитные убытки по которым ожидаются в течение 12 месяцев | 28 913 | 28 913 |

**Выверка изменений полной балансовой стоимости займов выданных и прочих размещенных средств (сравнительные данные)
за I полугодие 2023 г.**

Таблица 11.2
тыс. руб.

| Номер строки | Наименование показателя | Долговые ценные бумаги некредитных организаций | Прочие выданные займы и размещенные средства | Итого |
|--------------|---|--|--|---------|
| 1 | 2 | 4 | 8 | 10 |
| 1 | Полная балансовая стоимость по состоянию на начало сравнительного периода, в том числе: | 26 156 | 10 002 | 36 158 |
| 2 | финансовые активы, кредитные убытки по которым ожидаются в течение 12 месяцев | 26 156 | 10 002 | 36 158 |
| 6 | Поступление финансовых активов, в том числе: | - | 26 600 | 26 600 |
| 7 | финансовые активы, кредитные убытки по которым ожидаются в течение 12 месяцев | - | 26 600 | 26 600 |
| 11 | Прекращение признания финансовых активов, в том числе: | -26 622 | - | -26 622 |
| 12 | финансовые активы, кредитные убытки по которым ожидаются в течение 12 месяцев | -26 622 | - | -26 622 |
| 31 | Прочие изменения, в том числе: | 466 | 883 | 1 349 |
| 32 | финансовые активы, кредитные убытки по которым ожидаются в течение 12 месяцев | 466 | 883 | 1 349 |
| 36 | Полная балансовая стоимость по состоянию на конец сравнительного периода, в том числе: | - | 37 485 | 37 485 |
| 37 | финансовые активы, кредитные убытки по которым ожидаются в течение 12 месяцев | - | 37 485 | 37 485 |

**Выверка изменений оценочного резерва под ожидаемые кредитные убытки по займам выданным и прочим размещенным средствам
за I полугодие 2024 г.**

Таблица 11.3
тыс. руб.

| Номер строки | Наименование показателя | Прочие выданные займы и размещенные средства | Итого |
|--------------|--|--|-------|
| 1 | 2 | 8 | 10 |
| 1 | Оценочный резерв под ожидаемые кредитные убытки по состоянию на начало отчетного периода, в том числе: | 140 | 140 |
| 2 | финансовые активы, кредитные убытки по которым ожидаются в течение 12 месяцев | 140 | 140 |
| 31 | Прочие изменения, в том числе: | 5 | 5 |
| 32 | финансовые активы, кредитные убытки по которым ожидаются в течение 12 месяцев | 5 | 5 |
| 36 | Оценочный резерв под ожидаемые кредитные убытки по состоянию на конец отчетного периода, в том числе: | 145 | 145 |
| 37 | финансовые активы, кредитные убытки по которым ожидаются в течение 12 месяцев | 145 | 145 |

Выверка изменений оценочного резерва под ожидаемые кредитные убытки по займам выданным и прочим размещенным средствам (сравнительные данные)

за 1 полугодие 2023 г.

Таблица 11.3
тыс. руб.

| Номер строки | Наименование показателя | Долговые ценные бумаги некредитных организаций | Прочие выданные займы и размещенные средства | Итого |
|--------------|--|--|--|--------|
| 1 | 2 | 4 | 8 | 10 |
| 1 | Оценочный резерв под ожидаемые кредитные убытки по состоянию на начало отчетного периода, в том числе: | 2 | 2 501 | 2 503 |
| 2 | финансовые активы, кредитные убытки по которым ожидаются в течение 12 месяцев | 2 | 2 501 | 2 503 |
| 6 | Поступление финансовых активов, в том числе: | -9 808 | 133 | -9 675 |
| 7 | финансовые активы, кредитные убытки по которым ожидаются в течение 12 месяцев | -9 808 | 133 | -9 675 |
| 31 | Прочие изменения, в том числе: | 9 806 | 6 737 | 16 543 |
| 32 | финансовые активы, кредитные убытки по которым ожидаются в течение 12 месяцев | 9 806 | 6 737 | 16 543 |
| 36 | Оценочный резерв под ожидаемые кредитные убытки по состоянию на конец отчетного периода, в том числе: | - | 9 371 | 9 371 |
| 37 | финансовые активы, кредитные убытки по которым ожидаются в течение 12 месяцев | - | 9 371 | 9 371 |

Примечание 12. Финансовые активы, оцениваемые по амортизированной стоимости: дебиторская задолженность

Дебиторская задолженность

Таблица 12.1
тыс. руб.

| Номер строки | Наименование показателя | На 30.06.2024 г. | | | На 31.12.2023 г. | | |
|--------------|------------------------------------|-----------------------------|---|----------------------|-----------------------------|---|----------------------|
| | | Полная балансовая стоимость | Оценочный резерв под ожидаемые кредитные убытки | Балансовая стоимость | Полная балансовая стоимость | Оценочный резерв под ожидаемые кредитные убытки | Балансовая стоимость |
| 1 | 2 | 3 | 4 | 5 | 6 | 7 | 8 |
| 2 | Дебиторская задолженность клиентов | 20 494 | 5 920 | 14 574 | 11 322 | 4 401 | 6 921 |
| 6 | Прочая дебиторская задолженность | 33 | 32 | 1 | 33 | 32 | 1 |
| 7 | Итого | 20 527 | 5 952 | 14 575 | 11 355 | 4 433 | 6 922 |

12.1.1. Дебиторская задолженность клиентов представлена задолженностью:

- по состоянию на 30.06.2024 года: клиентов по лицензированной деятельности, связанной с оказанием услуг регистратора (лицензия от 16.08.2002 № 10-000-1-00251) в сумме 19 644 тысяч рублей; клиентов по деятельности, связанной с оказанием услуг Удостоверяющего центра (лицензия ФСБ России от 11.08.2017 ЛСЗ № 0014917 (Рег. № 16148 Н) в сумме 850 тысяч рублей, в том числе: продажа токенов ESMART - 236 тысяч рублей; услуги идентификации в целях изготовления КСКПЭП 614 тысяч рублей.

- по состоянию на 31.12.2023 года: клиентов по лицензированной деятельности, связанной с оказанием услуг регистратора (лицензия от 16.08.2002 № 10-000-1-00251) в сумме 10 697 тысяч рублей; клиентов по деятельности, связанной с оказанием услуг Удостоверяющего центра (лицензия ФСБ России от 11.08.2017 ЛСЗ № 0014917 (Рег. № 16148 Н) в сумме 625 тысяч рублей, в том числе: продажа токенов ESMART - 162 тысяч рублей; услуги идентификации в целях изготовления КСКПЭП 463 тысяч рублей.

12.1.2. Прочая задолженность дебиторов представлена:

- по состоянию на 30.06.2024 в основном: задолженностью контрагентов по возмещению расходов Обществу на основании решений суда – 31,4 тыс. руб., расчетами с юридическими лицами - 1,3 тыс. руб.;

- по состоянию на 31.12.2023 в основном: задолженностью контрагентов по возмещению расходов Обществу на основании решений суда – 31,4 тыс. руб., расчетами с юридическими лицами - 1,5 тыс. руб.
 12.1.3. Информация о полной балансовой стоимости дебиторской задолженности крупнейших дебиторов клиентов (сумма задолженности которых превышает пять процентов от общей суммы статьи «Дебиторская задолженность» бухгалтерского баланса):
 - по состоянию на 30.06.2024 года: АО НПО МРТЗ - 3 203 тысяч рублей; ПАО КРАСНЫЙ ОКТЯБРЬ 2 114 тыс. руб.
 - по состоянию на 31.12.2023 года: АО НПО МРТЗ - 1 010 тысяч рублей; АО ТОАЗ - 499 тысяч рублей.

Выверка изменений полной балансовой стоимости дебиторской задолженности

Таблица 12.2
тыс. руб.

| Номер строки | Наименование показателя | Дебиторская задолженность клиентов | Расчеты по конверсионным операциям, производным финансовым инструментам, операциям с ценными бумагами | Прочая дебиторская задолженность | Итого |
|--------------|--|------------------------------------|---|----------------------------------|----------------|
| 1 | 2 | 3 | 5 | 7 | 8 |
| 1 | Полная балансовая стоимость по состоянию на начало отчетного периода, в том числе: | 11 322 | - | 33 | 11 355 |
| 3 | финансовые активы, кредитные убытки по которым ожидаются в течение всего срока жизни (коллективная оценка) | 9 713 | - | 33 | 9 746 |
| 5 | кредитно-обесцененные финансовые активы | 1 609 | - | - | 1 609 |
| 6 | Поступление финансовых активов, в том числе: | 58 771 | 50 434 | 5 | 109 210 |
| 7 | финансовые активы, кредитные убытки по которым ожидаются в течение 12 месяцев | 50 434 | 50 434 | | 50 434 |
| 8 | финансовые активы, кредитные убытки по которым ожидаются в течение всего срока жизни (коллективная оценка) | 58 175 | - | 5 | 58 180 |
| 10 | кредитно-обесцененные финансовые активы | 596 | - | | 596 |
| 11 | Прекращение признания финансовых активов, в том числе: | -49 068 | -50 434 | -5 | -99 507 |
| 12 | финансовые активы, кредитные убытки по которым ожидаются в течение 12 месяцев | - | -50 434 | | -50 434 |
| 13 | финансовые активы, кредитные убытки по которым ожидаются в течение всего срока жизни (коллективная оценка) | -48 821 | - | -5 | -48 826 |
| 15 | кредитно-обесцененные финансовые активы | -247 | - | - | -247 |
| 16 | Списание финансовых активов, в том числе: | -531 | - | - | -531 |
| 18 | финансовые активы, кредитные убытки по которым ожидаются в течение всего срока жизни (коллективная оценка) | -248 | - | - | -248 |
| 20 | кредитно-обесцененные финансовые активы | -283 | - | - | -283 |
| 31 | Прочие изменения, в том числе: | - | - | - | - |
| 33 | финансовые активы, кредитные убытки по которым ожидаются в течение всего срока жизни (коллективная оценка) | -239 | - | - | -239 |
| 35 | кредитно-обесцененные финансовые активы | 239 | - | - | 239 |
| 36 | Полная балансовая стоимость по состоянию на отчетную дату, в том числе: | 20 494 | - | 33 | 20 527 |
| 38 | финансовые активы, кредитные убытки по которым ожидаются в течение всего срока жизни (коллективная оценка) | 18 580 | - | 33 | 18 613 |
| 40 | кредитно-обесцененные финансовые активы | 1 914 | - | - | 1 914 |

Выверка изменений полной балансовой стоимости дебиторской задолженности (сравнительные данные)

Таблица 12.2
тыс. руб.

| Номер строки | Наименование показателя | Дебиторская задолженность клиентов | Расчеты по конверсионным операциям, производным финансовым инструментам, операциям с ценными бумагами | Прочая дебиторская задолженность | Итого |
|--------------|--|------------------------------------|---|----------------------------------|----------|
| 1 | 2 | 3 | 5 | 7 | 8 |
| 1 | Полная балансовая стоимость по состоянию на начало сравнительного периода, в том числе: | 13 479 | - | 53 | 13 532 |
| 3 | финансовые активы, кредитные убытки по которым ожидаются в течение всего срока жизни (коллективная оценка) | 11 739 | - | 53 | 11 792 |
| 5 | кредитно-обесцененные финансовые активы | 1 740 | - | - | 1 740 |
| 6 | Поступление финансовых активов, в том числе: | 76 775 | 64 074 | 8 | 140 857 |
| 7 | финансовые активы, кредитные убытки по которым ожидаются в течение 12 месяцев | - | 64 074 | - | 64 074 |
| 8 | финансовые активы, кредитные убытки по которым ожидаются в течение всего срока жизни (коллективная оценка) | 76 360 | - | 8 | 76 368 |
| 10 | кредитно-обесцененные финансовые активы | 415 | - | - | 415 |
| 11 | Прекращение признания финансовых активов, в том числе: | -71 376 | -64 074 | -22 | -135 472 |
| 12 | финансовые активы, кредитные убытки по которым ожидаются в течение 12 месяцев | - | -64 074 | - | -64 074 |
| 13 | финансовые активы, кредитные убытки по которым ожидаются в течение всего срока жизни (коллективная оценка) | -71 239 | - | -22 | -71 261 |
| 15 | кредитно-обесцененные финансовые активы | -137 | - | - | -137 |
| 16 | Списание финансовых активов, в том числе: | -727 | - | - | -727 |
| 18 | финансовые активы, кредитные убытки по которым ожидаются в течение всего срока жизни (коллективная оценка) | -322 | - | - | -322 |
| 20 | кредитно-обесцененные финансовые активы | -405 | - | - | -405 |
| 31 | Прочие изменения, в том числе: | - | - | - | - |
| 33 | финансовые активы, кредитные убытки по которым ожидаются в течение всего срока жизни (коллективная оценка) | 6 | - | - | 6 |
| 35 | кредитно-обесцененные финансовые активы | -6 | - | - | -6 |
| 36 | Полная балансовая стоимость по состоянию на конец сравнительного периода, в том числе: | 18 151 | - | 39 | 18 190 |
| 38 | финансовые активы, кредитные убытки по которым ожидаются в течение всего срока жизни (коллективная оценка) | 16 544 | - | 39 | 16 583 |
| 40 | кредитно-обесцененные финансовые активы | 1 607 | - | - | 1 607 |

Выверка изменений оценочного резерва под ожидаемые кредитные убытки по дебиторской задолженности

Таблица 12.3
тыс. руб.

| Номер строки | Наименование показателя | Дебиторская задолженность клиентов | Прочая дебиторская задолженность | Итого |
|--------------|---|------------------------------------|----------------------------------|----------|
| 1 | 2 | 3 | 7 | 8 |
| 1 | Оценочный резерв под ожидаемые кредитные убытки по состоянию на начало отчетного периода, в том числе: | 4 401 | 32 | 4 433 |
| 3 | финансовые активы, кредитные убытки по которым ожидаются в течение всего срока жизни (коллективная оценка) | 2 792 | 32 | 2 824 |
| 5 | кредитно-обесцененные финансовые активы | 1 609 | - | 1 609 |
| 6 | Поступление финансовых активов, в том числе: | 3 714 | - | 3 714 |
| 8 | финансовые активы, кредитные убытки по которым ожидаются в течение всего срока жизни (коллективная оценка) | 3 118 | - | 3 118 |
| 10 | кредитно-обесцененные финансовые активы | 596 | - | 596 |
| 11 | Прекращение признания финансовых активов, в том числе: | -1 716 | - | -1 716 |
| 13 | финансовые активы, кредитные убытки по которым ожидаются в течение всего срока жизни (коллективная оценка) | -1 469 | - | -1 469 |
| 15 | кредитно-обесцененные финансовые активы | -247 | - | -247 |
| 16 | Списание финансовых активов, в том числе: | -479 | - | -479 |
| 18 | финансовые активы, кредитные убытки по которым ожидаются в течение всего срока жизни (коллективная оценка) | -196 | - | -196 |
| 20 | кредитно-обесцененные финансовые активы | -283 | - | -283 |
| 31 | Прочие изменения, в том числе: | - | - | - |
| 33 | финансовые активы, кредитные убытки по которым ожидаются в течение всего срока жизни (коллективная оценка) | -239 | - | -239 |
| 35 | кредитно-обесцененные финансовые активы | 239 | - | 239 |
| 36 | Оценочный резерв под ожидаемые кредитные убытки по состоянию на конец отчетного периода, в том числе: | 5 920 | 32 | 5 952 |
| 38 | финансовые активы, кредитные убытки по которым ожидаются в течение всего срока жизни (коллективная оценка) | 4 006 | 32 | 4 038 |
| 40 | кредитно-обесцененные финансовые активы | 1 914 | - | 1 914 |

Выверка изменений оценочного резерва под ожидаемые кредитные убытки по дебиторской задолженности (сравнительные данные)

Таблица 12.3
тыс. руб.

| Номер строки | Наименование показателя | Дебиторская задолженность клиентов | Прочая дебиторская задолженность | Итого |
|--------------|---|------------------------------------|----------------------------------|--------|
| 1 | 2 | 3 | 7 | 8 |
| 1 | Оценочный резерв под ожидаемые кредитные убытки по состоянию на начало отчетного периода, в том числе: | 4 042 | 35 | 4 077 |
| 3 | финансовые активы, кредитные убытки по которым ожидаются в течение всего срока жизни (коллективная оценка) | 2 302 | 35 | 2 337 |
| 5 | кредитно-обесцененные финансовые активы | 1 740 | - | 1 740 |
| 6 | Поступление финансовых активов, в том числе: | 3 146 | 1 | 3 147 |
| 8 | финансовые активы, кредитные убытки по которым ожидаются в течение всего срока жизни (коллективная оценка) | 2 731 | 1 | 2 732 |
| 10 | кредитно-обесцененные финансовые активы | 415 | - | 415 |
| 11 | Прекращение признания финансовых активов, в том числе: | -2 038 | -3 | -2 041 |
| 13 | финансовые активы, кредитные убытки по которым ожидаются в течение всего срока жизни (коллективная оценка) | -1 901 | -3 | -1 904 |
| 15 | кредитно-обесцененные финансовые активы | -137 | - | -137 |
| 16 | Списание финансовых активов, в том числе: | -612 | - | -612 |
| 18 | финансовые активы, кредитные убытки по которым ожидаются в течение всего срока жизни (коллективная оценка) | -207 | - | -207 |
| 20 | кредитно-обесцененные финансовые активы | -405 | - | -405 |
| 31 | Прочие изменения, в том числе: | - | - | - |
| 33 | финансовые активы, кредитные убытки по которым ожидаются в течение всего срока жизни (коллективная оценка) | 6 | - | 6 |
| 35 | кредитно-обесцененные финансовые активы | -6 | - | -6 |
| 36 | Оценочный резерв под ожидаемые кредитные убытки по состоянию на конец отчетного периода, в том числе: | 4 538 | 33 | 4 571 |
| 38 | финансовые активы, кредитные убытки по которым ожидаются в течение всего срока жизни (коллективная оценка) | 2 931 | 33 | 2 964 |
| 40 | кредитно-обесцененные финансовые активы | 1 607 | - | 1 607 |

Примечание 18. Нематериальные активы

Нематериальные активы и капитальные вложения в них

Таблица 18.1
тыс. руб.

| Номер строки | Наименование показателя | Нематериальные активы, приобретенные | | Капитальные вложения в объекты нематериальных активов | Итого |
|--------------|--|--------------------------------------|------------|---|--------------|
| | | Программное обеспечение | Прочее | | |
| 1 | 2 | 3 | 5 | 9 | 10 |
| 1 | Балансовая стоимость на 01.01.2023 г., в том числе: | 2 714 | 144 | 967 | 3 825 |
| 2 | первоначальная (переоцененная) стоимость | 7 335 | 149 | 967 | 8 451 |
| 3 | накопленная амортизация | -4 621 | -5 | - | -4 626 |
| 5 | Поступление | - | - | 1 448 | 1 448 |
| 6 | Перевод капитальных вложений в нематериальные активы | 1 448 | - | -1 448 | - |
| 12 | Амортизация | -383 | -15 | - | -398 |
| 23 | Балансовая стоимость на 30.06.2023 г., в том числе: | 3 779 | 129 | 967 | 4 875 |
| 24 | первоначальная (переоцененная) стоимость | 8 783 | 149 | 967 | 9 899 |
| 25 | накопленная амортизация | -5 004 | -20 | - | -5 024 |
| 27 | Балансовая стоимость на 01.01.2024 г., в том числе: | 3 353 | 115 | 967 | 4 435 |
| 28 | первоначальная (переоцененная) стоимость | 8 746 | 147 | 967 | 9 860 |
| 29 | накопленная амортизация | -5 393 | -32 | - | -5 425 |
| 31 | Поступление | - | - | 154 | 154 |
| 32 | Перевод капитальных вложений в нематериальные активы | 154 | - | -154 | - |
| 35 | первоначальная (переоцененная) стоимость | -631 | - | - | -631 |
| 36 | накопленная амортизация | 631 | - | - | 631 |
| 38 | Амортизация | -362 | -15 | - | -377 |
| 49 | Балансовая стоимость на 30.06.2024 г., в том числе: | 3 145 | 100 | 967 | 4 212 |
| 50 | первоначальная (переоцененная) стоимость | 8 269 | 147 | 967 | 9 383 |
| 51 | накопленная амортизация | -5 124 | -47 | - | -5 171 |

Примечание 19. Основные средства и капитальные вложения в них

Основные средства и капитальные вложения в них

Таблица 19.1
тыс. руб.

| Номер строки | Наименование показателя | Основные средства в собственности | | | Активы в форме права пользования, относящиеся к основным средствам | | Капитальные вложения в основные средства | Итого |
|--------------|--|-------------------------------------|-----------|----------------------------|--|------------|--|-------|
| | | Офисное и компьютерное оборудование | Прочее | Земля, здания и сооружения | Транспортные средства | | | |
| 1 | 2 | 4 | 6 | 7 | 9 | 11 | 12 | |
| 1 | Балансовая стоимость на 01.01.2023 г., в том числе: | 4 911 | 41 | 21 933 | 211 | 186 | 27 282 | |
| 2 | первоначальная (переоцененная) стоимость | 9 940 | 58 | 63 314 | 1 377 | 186 | 74 875 | |
| 3 | накопленная амортизация | -5 029 | -17 | -41 381 | -1 166 | - | -47 593 | |
| 13 | Амортизация | -376 | -2 | -5 431 | -144 | - | -5 953 | |
| 24 | Балансовая стоимость на 30.06.2023 г., в том числе: | 4 535 | 39 | 16 502 | 67 | 186 | 21 329 | |
| 25 | первоначальная (переоцененная) стоимость | 9 940 | 58 | 63 314 | 1 377 | 186 | 74 875 | |
| 26 | накопленная амортизация | -5 405 | -19 | -46 812 | -1 310 | - | -53 546 | |
| 28 | Балансовая стоимость на 01.01.2024 г., в том числе: | 4 846 | 37 | 11 088 | - | 41 | 16 012 | |
| 29 | первоначальная (переоцененная) стоимость | 10 552 | 57 | 62 658 | - | 41 | 73 308 | |
| 30 | накопленная амортизация | -5 706 | -20 | -51 570 | - | - | -57 296 | |
| 32 | Поступление | - | - | 25 240 | - | - | 25 240 | |
| 33 | Перевод в основные средства из капитальных вложений | 41 | - | - | - | -41 | - | |
| 36 | Выбытие, в том числе: | - | - | -6 553 | - | - | -6 553 | |
| 37 | первоначальная (переоцененная) стоимость | - | - | -50 564 | - | - | -50 564 | |
| 38 | накопленная амортизация | - | - | 44 011 | - | - | 44 011 | |
| 40 | Амортизация | -411 | -2 | -5 319 | - | - | -5 732 | |
| 50 | Прочее | - | - | 4 327 | - | - | 4 327 | |
| 51 | Балансовая стоимость на 30.06.2024 г., в том числе: | 4 476 | 35 | 28 783 | - | - | 33 294 | |
| 52 | первоначальная (переоцененная) стоимость | 10 593 | 57 | 41 661 | - | - | 52 311 | |
| 53 | накопленная амортизация | -6 117 | -22 | -12 878 | - | - | -19 017 | |

Примечание 20. Прочие активы

Прочие активы

Таблица 20.1
тыс. руб.

| Номер строки | Наименование показателя | На 30.06.2024 г. | | | На 31.12.2023 г. | | |
|--------------|--|-----------------------------|------------------------|----------------------|-----------------------------|------------------------|----------------------|
| | | Полная балансовая стоимость | Резерв под обесценение | Балансовая стоимость | Полная балансовая стоимость | Резерв под обесценение | Балансовая стоимость |
| 1 | 2 | 3 | 4 | 5 | 6 | 7 | 8 |
| 1 | Расчеты по налогам и сборам, кроме налога на прибыль | 920 | - | 920 | 1 299 | - | 1 299 |
| 2 | Расчеты с персоналом | 1 | - | 1 | - | - | - |
| 4 | Налог на добавленную стоимость, уплаченный | 36 | - | 36 | 12 | - | 12 |
| 5 | Расчеты с поставщиками и подрядчиками | 960 | - | 960 | 1 305 | - | 1 305 |
| 6 | Запасы | 739 | - | 739 | 729 | - | 729 |
| 11 | Итого | 2 656 | - | 2 656 | 3 345 | - | 3 345 |

Анализ изменений запасов

Таблица 20.2
тыс. руб.

| Номер строки | Наименование показателя | Виды запасов | | | Итого |
|--------------|--|--------------|----------------------------|----------|----------|
| | | Материалы | Инвентарь и принадлежности | Прочее | |
| 1 | 2 | 4 | 5 | 7 | 8 |
| 1 | Балансовая стоимость на 01.01.2023 г, в том числе: | 1 096 | 144 | 419 | 1 659 |
| 2 | стоимость (или оценка) | 1 096 | 144 | 419 | 1 659 |
| 4 | Поступление (создание) | 313 | 9 | 26 | 348 |
| 7 | Выбытие | - | - | -227 | -227 |
| 8 | Признание в составе расходов | -343 | -9 | -4 | -356 |
| 11 | Прочее | -5 | - | 3 | -2 |
| 12 | Балансовая стоимость на 30.06.2023 г, в том числе: | 1 061 | 144 | 217 | 1 422 |
| 13 | стоимость (или оценка) | 1 061 | 144 | 217 | 1 422 |
| 15 | Балансовая стоимость 01.01.2024 г, в том числе: | 357 | 144 | 228 | 729 |
| 16 | стоимость (или оценка) | 357 | 144 | 228 | 729 |
| 18 | Поступление (создание) | 215 | - | 314 | 529 |
| 21 | Выбытие | - | - | -290 | -290 |
| 22 | Признание в составе расходов | -215 | - | -13 | -228 |
| 25 | Прочее | - | - | -1 | -1 |
| 26 | Балансовая стоимость на 30.06.2024 г, в том числе: | 357 | 144 | 238 | 739 |
| 27 | стоимость (или оценка) | 357 | 144 | 238 | 739 |

Примечание 24. Финансовые обязательства, оцениваемые по амортизированной стоимости: кредиты, займы и прочие привлеченные средства

Кредиты, займы и прочие привлеченные средства

Таблица 24.1
тыс. руб.

| Номер строки | Наименование показателя | На 30.06.2024 г. | На 31.12.2023 г. |
|--------------|-------------------------|------------------|------------------|
| 1 | 2 | 3 | 4 |
| 2 | Обязательства по аренде | 29 339 | 12 538 |
| 16 | Итого | 29 339 | 12 538 |

Примечание 26. Финансовые обязательства, оцениваемые по амортизированной стоимости: кредиторская задолженность

Кредиторская задолженность

Таблица 26.1
тыс. руб.

| Номер строки | Наименование показателя | На 30.06.2024 г. | На 31.12.2023 г. |
|--------------|--|------------------|------------------|
| 1 | 2 | 3 | 4 |
| 1 | Кредиторская задолженность по информационно-технологическим услугам | 322 | 262 |
| 2 | Кредиторская задолженность по услугам по содержанию и аренде помещений | 35 | 22 |
| 3 | Кредиторская задолженность перед депозитариями | 2 | - |
| 4 | Кредиторская задолженность перед регистраторами | 1 | - |
| 5 | Кредиторская задолженность по торговым операциям, в том числе: | 2 815 | 1 791 |
| 7 | кредиторская задолженность перед клиентами | 2 815 | 1 791 |
| 19 | Прочая кредиторская задолженность | 521 | 188 |
| 20 | Итого | 3 696 | 2 263 |

Примечание 29. Прочие обязательства

Прочие обязательства

Таблица 29.1
тыс. руб.

| Номер строки | Наименование показателя | На 30.06.2024 г. | На 31.12.2023 г. |
|--------------|---|------------------|------------------|
| 1 | 2 | 3 | 4 |
| 2 | Расчеты с персоналом | 2 251 | - |
| 3 | Расчеты по социальному страхованию | 2 276 | 2 665 |
| 4 | Обязательства перед сотрудниками по неиспользованным отпускам | 6 099 | 5 285 |
| 5 | Налог на добавленную стоимость, полученный | 503 | 356 |
| 6 | Расчеты по налогам и сборам, кроме налога на прибыль | 364 | - |
| 11 | Итого | 11 493 | 8 306 |

Примечание 30. Капитал

30.1.1. Номинальный зарегистрированный уставный капитал некредитной финансовой организации по состоянию на 30 июня 2024 года составляет 120 000 тысяч рублей (на 31 декабря 2023 года: 120 000 тысяч рублей). По состоянию на отчетную дату уставный капитал полностью оплачен.

30.1.2. В соответствии с требованиями МСФО (IAS) 29 немонетарные статьи финансовой отчетности, включая статьи капитала, относящиеся к операциям организации, совершенным до 31 декабря 2002 года, необходимо пересчитать с учетом изменений общей покупательской способности российского рубля. В связи с вышеизложенным ООО «Московский Фондовый Центр» произвело пересчет уставного капитала по вкладам, произведенным до 31 декабря 2002 года. Общий размер поправки на гиперинфляцию составил – 6 073 тысяч рублей.

Примечание 31. Управление капиталом

31.1. Управление капиталом некредитной финансовой организации имеет следующие цели: соблюдение требований к капиталу, установленных законодательством Российской Федерации, обеспечение способности функционировать в качестве непрерывно действующего предприятия.

31.2. В течение 6 месяцев 2024 года и 2023 года некредитная финансовая организация соблюдала все требования, установленные Банком России к уровню собственных средств.

31.3. Минимальный размер собственных средств некредитной финансовой организации, рассчитанный в порядке, установленном Банком России, должен составлять не менее 100 000 тысяч рублей.

31.4. На 30 июня 2024 года величина собственных средств некредитной финансовой организации составляет 167 350 тысяч рублей (на 31 декабря 2023 года: 218 190 тысяч рублей).

Примечание 32. Доходы за вычетом расходов (расходы за вычетом доходов) от операций с финансовыми инструментами, в обязательном порядке классифицируемыми как оцениваемые по справедливой стоимости через прибыль или убыток

Информация о доходах за вычетом расходов (расходах за вычетом доходов) по операциям с финансовыми инструментами, в обязательном порядке классифицируемыми как оцениваемые по справедливой стоимости через прибыль или убыток, за 1 полугодие 2024 г.

Таблица 32.1
тыс. руб.

| Номер строки | Наименование показателя | Доходы за вычетом расходов (расходы за вычетом доходов) от торговых операций | Доходы за вычетом расходов (расходы за вычетом доходов) от переоценки | Итого |
|--------------|--|--|---|-------|
| 1 | 2 | 3 | 4 | 7 |
| 1 | Финансовые активы, в том числе: | 95 | -503 | -408 |
| 2 | ценные бумаги, удерживаемые для торговли | 95 | -503 | -408 |
| 11 | Итого | 95 | -503 | -408 |

Информация о доходах за вычетом расходов (расходах за вычетом доходов) от операций с финансовыми инструментами, в обязательном порядке классифицируемыми как оцениваемые по справедливой стоимости через прибыль или убыток, за 1 полугодие 2023 г.

Таблица 32.1
тыс. руб.

| Номер строки | Наименование показателя | Доходы за вычетом расходов (расходы за вычетом доходов) от переоценки | Итого |
|--------------|--|---|---------|
| 1 | 2 | 4 | 7 |
| 1 | Финансовые активы, в том числе: | -10 610 | -10 610 |
| 2 | ценные бумаги, удерживаемые для торговли | -10 610 | -10 610 |
| 11 | Итого | -10 610 | -10 610 |

Информация о доходах за вычетом расходов (расходах за вычетом доходов) от операций с финансовыми инструментами, в обязательном порядке классифицируемые по справедливой стоимости через прибыль или убыток, за 2 квартал 2024 г.

Таблица 32.1
тыс. руб.

| Номер строки | Наименование показателя | Доходы за вычетом расходов (расходы за вычетом доходов) от торговых операций | | Доходы за вычетом расходов (расходы за вычетом доходов) от переоценки | | Итого |
|--------------|--|--|---|---|---|--------|
| | | 3 | 4 | 4 | 7 | |
| 1 | 2 | 3 | 4 | 4 | 7 | |
| 1 | Финансовые активы, в том числе: | 95 | | -2 198 | | -2 103 |
| 2 | ценные бумаги, удерживаемые для торговли | 95 | | -2 198 | | -2 103 |
| 11 | Итого | 95 | | -2 198 | | -2 103 |

Информация о доходах за вычетом расходов (расходах за вычетом доходов) от операций с финансовыми инструментами, в обязательном порядке классифицируемые по справедливой стоимости через прибыль или убыток, за 2 квартал 2023 г.

Таблица 32.1
тыс. руб.

| Номер строки | Наименование показателя | Доходы за вычетом расходов (расходы за вычетом доходов) от переоценки | | Итого |
|--------------|--|---|---|-------|
| | | 4 | 7 | |
| 1 | 2 | 4 | 7 | |
| 1 | Финансовые активы, в том числе: | 2 035 | | 2 035 |
| 2 | ценные бумаги, удерживаемые для торговли | 2 035 | | 2 035 |
| 11 | Итого | 2 035 | | 2 035 |

Примечание 34. Процентные доходы

Процентные доходы

Таблица 34.1
тыс. руб.

| Номер строки | Наименование показателя | За 1 полугодие 2024 г. | За 1 полугодие 2023 г. |
|--------------|---|------------------------|------------------------|
| 1 | 2 | 3 | 4 |
| 1 | По необесцененным финансовым активам, в том числе: | 1 432 | 2 081 |
| 2 | по финансовым активам, в обязательном порядке классифицируемым как оцениваемые по справедливой стоимости через прибыль или убыток | 473 | 421 |
| 5 | по финансовым активам, оцениваемым по амортизированной стоимости: средствам в кредитных организациях и банках-нерезидентах | - | 311 |
| 6 | по финансовым активам, оцениваемым по амортизированной стоимости: выданным займам и прочим размещенным средствам | 959 | 1 349 |
| 8 | прочее | - | - |
| 15 | Итого | 1 432 | 2 081 |

Процентные доходы (За последний квартал)

Таблица 34.1
тыс. руб.

| Номер строки | Наименование показателя | За 2 квартал 2024 г. | За 2 квартал 2023 г. |
|--------------|---|----------------------|----------------------|
| 1 | 2 | 3 | 4 |
| 1 | По необесцененным финансовым активам, в том числе: | 716 | 1 205 |
| 2 | по финансовым активам, в обязательном порядке классифицируемым как оцениваемые по справедливой стоимости через прибыль или убыток | 233 | 225 |
| 5 | по финансовым активам, оцениваемым по амортизированной стоимости: средствам в кредитных организациях и банках-нерезидентах | - | 311 |
| 6 | по финансовым активам, оцениваемым по амортизированной стоимости: выданным займам и прочим размещенным средствам | 483 | 669 |
| 8 | прочее | - | - |
| 15 | Итого | 716 | 1 205 |

Примечание 37. Оценочные резервы под ожидаемые кредитные убытки по финансовым активам, оцениваемым по амортизированной стоимости

Анализ изменений оценочного резерва под ожидаемые кредитные убытки по финансовым активам, оцениваемым по амортизированной стоимости за 1 полугодие 2024 г.

Таблица 37.1
тыс. руб.

| Номер строки | Наименование показателя | Средства в кредитных организациях и банках-нерезидентах | Займы выданные и прочие размещенные средства | Дебиторская задолженность | Итого |
|--------------|--|---|--|---------------------------|-------|
| 1 | 2 | 3 | 4 | 5 | 6 |
| 1 | Оценочный резерв под ожидаемые кредитные убытки, на 01.01.2024 | 152 | 140 | 4 433 | 4 725 |
| 2 | Отчисления в оценочный резерв (восстановление оценочного резерва) под ожидаемые кредитные убытки | -128 | 5 | 1 998 | 1 875 |
| 3 | Средства, списанные как безнадежные | - | - | -479 | -479 |
| 5 | Оценочный резерв под ожидаемые кредитные убытки, на 30.06.2024 | 24 | 145 | 5 952 | 6 121 |

Анализ изменений оценочного резерва под ожидаемые кредитные убытки по финансовым активам, оцениваемым по амортизированной стоимости (сравнительные данные) за 1 полугодие 2023 г.

Таблица 37.1
тыс. руб.

| Номер строки | Наименование показателя | Средства в кредитных организациях и банках-нерезидентах | Займы выданные и прочие размещенные средства | Дебиторская задолженность | Итого |
|--------------|--|---|--|---------------------------|--------|
| 1 | 2 | 3 | 4 | 5 | 6 |
| 1 | Оценочный резерв под ожидаемые кредитные убытки, на 01.01.2023 | 129 | 2 503 | 4 077 | 6 709 |
| 2 | Отчисления в оценочный резерв (восстановление оценочного резерва) под ожидаемые кредитные убытки | 19 | 16 543 | 1 106 | 17 668 |
| 3 | Средства, списанные как безнадежные | - | - | -612 | -612 |
| 4 | Прочие движения | - | -9 675 | - | -9 675 |
| 5 | Оценочный резерв под ожидаемые кредитные убытки, на 30.06.2023 | 148 | 9 371 | 4 571 | 14 090 |

Детальная информация о движении оценочных резервов под ожидаемые кредитные убытки и полной балансовой стоимости средств в кредитных организациях и банках-нерезидентах представлена в примечании 10 настоящего приложения, займов выданных и прочих размещенных средств - в примечании 11 настоящего приложения, дебиторской задолженности - в примечании 12 настоящего приложения.

В строке 10 Отчета о финансовых результатах Общества, кроме указанного в таблице 37.1 резерва под обесценение финансовых активов, оцениваемых по амортизированной стоимости, отражена также сумма восстановленного (созданного) резерва по денежным средствам. Детальная информация о движении резервов под обесценение и полной балансовой стоимости денежных средств представлена в примечании 5 настоящего приложения.

Примечание 39. Доходы за вычетом расходов (расходы за вычетом доходов) от операций с иностранной валютой

Доходы за вычетом расходов (расходы за вычетом доходов) от операций с иностранной валютой

Таблица 39.1
тыс. руб.

| Номер строки | Наименование показателя | За 1 полугодие 2024 г. | За 1 полугодие 2023 г. |
|--------------|--|------------------------|------------------------|
| 1 | 2 | 3 | 4 |
| 1 | Доходы за вычетом расходов (расходы за вычетом доходов) от операций купли-продажи иностранной валюты | -928 | -95 |
| 2 | Доходы за вычетом расходов (расходы за вычетом доходов) от переоценки средств в иностранной валюте | -12 760 | 45 038 |
| 3 | Итого | -13 688 | 44 943 |

Доходы за вычетом расходов (расходы за вычетом доходов) от операций с иностранной валютой (За последний квартал)

Таблица 39.1
тыс. руб.

| Номер строки | Наименование показателя | За 2 квартал 2024 г. | За 2 квартал 2023 г. |
|--------------|--|----------------------|----------------------|
| 1 | 2 | 3 | 4 |
| 1 | Доходы за вычетом расходов (расходы за вычетом доходов) от операций купли-продажи иностранной валюты | -928 | -95 |
| 2 | Доходы за вычетом расходов (расходы за вычетом доходов) от переоценки средств в иностранной валюте | -14 629 | 25 917 |
| 3 | Итого | -15 557 | 25 822 |

Примечание 41. Выручка от оказания услуг и комиссионные доходы

Выручка от оказания услуг и комиссионные доходы

Таблица 41.1
тыс. руб.

| Номер строки | Наименование показателя | За 1 полугодие 2024 г. | За 1 полугодие 2023 г. |
|--|---|------------------------|------------------------|
| 1 | 2 | 3 | 4 |
| Раздел II. Выручка от оказания услуг по ведению реестра владельцев ценных бумаг | | | |
| 8 | Выручка от оказания услуг по ведению реестра владельцев ценных бумаг | 28 094 | 26 851 |
| 9 | Выручка от оказания услуг зарегистрированным лицам | 3 047 | 13 865 |
| 10 | Выручка от приема-передачи системы ведения реестра | 1 599 | 167 |
| 11 | Выручка от оказания услуг по участию в общих собраниях акционеров | 18 433 | 18 504 |
| 12 | Выручка от оказания услуг, связанных с корпоративными действиями эмитента | 2 723 | 13 499 |
| 13 | Выручка от оказания услуг по подготовке выпусков ценных бумаг | 115 | 75 |
| 14 | Выручка от оказания услуг по выплате доходов по ценным бумагам | 352 | 239 |
| 15 | Итого | 54 363 | 73 200 |
| Раздел VII. Прочие доходы по основному виду деятельности | | | |
| 49 | Агентское вознаграждение | 65 | 66 |
| 53 | Выручка от оказания информационных и консультационных услуг | 265 | 139 |
| 54 | Прочая выручка по основной деятельности за оказание дополнительных услуг | 2 751 | 2 187 |
| 55 | Итого | 3 081 | 2 392 |
| 56 | Всего | 57 444 | 75 592 |

Выручка от оказания услуг и комиссионные доходы (За последний квартал)

Таблица 41.1

тыс. руб.

| Номер строки | Наименование показателя | За 2 квартал 2024 г. | За 2 квартал 2023 г. |
|--|---|----------------------|----------------------|
| 1 | 2 | 3 | 4 |
| Раздел II. Выручка от оказания услуг по ведению реестра владельцев ценных бумаг | | | |
| 8 | Выручка от оказания услуг по ведению реестра владельцев ценных бумаг | 14 252 | 13 143 |
| 9 | Выручка от оказания услуг зарегистрированным лицам | 1 930 | 10 156 |
| 10 | Выручка от приема-передачи системы ведения реестра | 842 | 57 |
| 11 | Выручка от оказания услуг по участию в общих собраниях акционеров | 15 343 | 15 312 |
| 12 | Выручка от оказания услуг, связанных с корпоративными действиями эмитента | 2 720 | 10 087 |
| 13 | Выручка от оказания услуг по подготовке выпусков ценных бумаг | 70 | 45 |
| 14 | Выручка от оказания услуг по выплате доходов по ценным бумагам | 343 | 208 |
| 15 | Итого | 35 500 | 49 008 |
| Раздел VII. Прочие доходы по основному виду деятельности | | | |
| 49 | Агентское вознаграждение | 44 | 42 |
| 53 | Выручка от оказания информационных и консультационных услуг | 156 | 94 |
| 54 | Прочая выручка по основной деятельности за оказание дополнительных услуг | 1 753 | 747 |
| 55 | Итого | 1 953 | 883 |
| 56 | Всего | 37 453 | 49 891 |

Примечание 42. Расходы на персонал

Расходы на персонал

Таблица 42.1

тыс. руб.

| Номер строки | Наименование показателя | За 1 полугодие 2024 г. | За 1 полугодие 2023 г. |
|--------------|---|------------------------|------------------------|
| 1 | 2 | 3 | 4 |
| 1 | Расходы по оплате труда | 35 189 | 34 549 |
| 2 | Налоги и отчисления по заработной плате и прочим выплатам персоналу | 6 661 | 6 357 |
| 5 | Прочее | 5 | 80 |
| 6 | Итого | 41 855 | 40 986 |

Расходы на персонал (За последний квартал)

Таблица 42.1

тыс. руб.

| Номер строки | Наименование показателя | За 2 квартал 2024 г. | За 2 квартал 2023 г. |
|--------------|---|----------------------|----------------------|
| 1 | 2 | 3 | 4 |
| 1 | Расходы по оплате труда | 17 307 | 17 038 |
| 2 | Налоги и отчисления по заработной плате и прочим выплатам персоналу | 3 264 | 3 148 |
| 5 | Прочее | - | 28 |
| 6 | Итого | 20 571 | 20 214 |

Примечание 43. Прямые операционные расходы

Прямые операционные расходы

Таблица 43.1

тыс. руб.

| Номер строки | Наименование показателя | За 1 полугодие 2024 г. | За 1 полугодие 2023 г. |
|--------------|--|------------------------|------------------------|
| 1 | 2 | 3 | 4 |
| 3 | Почтовые расходы | 3 892 | 3 748 |
| 4 | Расходы на услуги депозитариев и регистраторов | 14 | 15 |
| 9 | Расходы на услуги трансфер-агентов | 1 | 12 |
| 10 | Расходы на технические услуги | 1 503 | 1 272 |
| 11 | Прочее | 243 | 148 |
| 12 | Итого | 5 653 | 5 195 |

Прямые операционные расходы (За последний квартал)

Таблица 43.1
тыс. руб.

| Номер строки | Наименование показателя | За 2 квартал 2024 г. | За 2 квартал 2023 г. |
|--------------|--|----------------------|----------------------|
| 1 | 2 | 3 | 4 |
| 3 | Почтовые расходы | 3 253 | 2 900 |
| 4 | Расходы на услуги депозитариев и регистраторов | 7 | 6 |
| 9 | Расходы на услуги трансфер-агентов | 1 | 1 |
| 10 | Расходы на технические услуги | 766 | 663 |
| 11 | Прочее | 38 | 69 |
| 12 | Итого | 4 065 | 3 639 |

Примечание 44. Процентные расходы

Процентные расходы

Таблица 44.1
тыс. руб.

| Номер строки | Наименование показателя | За 1 полугодие 2024 г. | За 1 полугодие 2023 г. |
|--------------|-----------------------------|------------------------|------------------------|
| 1 | 2 | 3 | 4 |
| 5 | По обязательствам по аренде | 1 225 | 1 098 |
| 7 | Итого | 1 225 | 1 098 |

Процентные расходы (За последний квартал)

Таблица 44.1
тыс. руб.

| Номер строки | Наименование показателя | За 2 квартал 2024 г. | За 2 квартал 2023 г. |
|--------------|-----------------------------|----------------------|----------------------|
| 1 | 2 | 3 | 4 |
| 5 | По обязательствам по аренде | 928 | 516 |
| 7 | Итого | 928 | 516 |

Примечание 46. Общие и административные расходы

Общие и административные расходы

Таблица 46.1
тыс. руб.

| Номер строки | Наименование показателя | За 1 полугодие 2024 г. | За 1 полугодие 2023 г. |
|--------------|---|------------------------|------------------------|
| 1 | 2 | 3 | 4 |
| 1 | Расходы на информационно-телекоммуникационные услуги | 384 | 370 |
| 2 | Амортизация основных средств | 5 732 | 5 953 |
| 3 | Амортизация нематериальных активов | 377 | 398 |
| 4 | Расходы по аренде | 2 585 | 2 373 |
| 6 | Расходы на профессиональные услуги (охрана, связь и другие) | 1 221 | 958 |
| 7 | Расходы по страхованию | 166 | 166 |
| 9 | Расходы на юридические и консультационные услуги | 417 | 393 |
| 12 | Транспортные расходы | 102 | 106 |
| 13 | Командировочные расходы | 58 | 122 |
| 15 | Расходы на услуги кредитных организаций и банков-нерезидентов | 160 | 255 |
| 16 | Расходы по уплате налогов, за исключением налога на прибыль | 11 | 9 |
| 17 | Прочие административные расходы | 2 787 | 2 326 |
| 18 | Итого | 14 000 | 13 429 |

Общие и административные расходы (За последний квартал)

Таблица 46.1
тыс. руб.

| Номер строки | Наименование показателя | За 2 квартал 2024 г. | За 2 квартал 2023 г. |
|--------------|---|----------------------|----------------------|
| 1 | 2 | 3 | 4 |
| 1 | Расходы на информационно-телекоммуникационные услуги | 193 | 186 |
| 2 | Амортизация основных средств | 2 811 | 2 992 |
| 3 | Амортизация нематериальных активов | 183 | 218 |
| 4 | Расходы по аренде | 1 382 | 1 227 |
| 6 | Расходы на профессиональные услуги (охрана, связь и другие) | 813 | 627 |
| 7 | Расходы по страхованию | 83 | 83 |
| 9 | Расходы на юридические и консультационные услуги | 200 | 199 |
| 12 | Транспортные расходы | 36 | 62 |
| 13 | Командировочные расходы | 28 | 23 |
| 15 | Расходы на услуги кредитных организаций и банков-нерезидентов | 74 | 151 |
| 16 | Расходы по уплате налогов, за исключением налога на прибыль | 11 | 6 |
| 17 | Прочие административные расходы | 1 447 | 1 125 |
| 18 | Итого | 7 261 | 6 899 |

Примечание 47. Прочие доходы и расходы

Прочие доходы

Таблица 47.1
тыс. руб.

| Номер строки | Наименование показателя | За 1 полугодие 2024 г. | За 1 полугодие 2023 г. |
|--------------|--|------------------------|------------------------|
| 1 | 2 | 3 | 4 |
| 1 | Доходы от сдачи имущества в аренду, кроме аренды инвестиционного имущества | - | 15 |
| 3 | Доходы от списания кредиторской задолженности | 32 | 18 |
| 8 | Прочие доходы | 1 313 | 159 |
| 9 | Итого | 1 345 | 192 |

Прочие доходы (За последний квартал)

Таблица 47.1
тыс. руб.

| Номер строки | Наименование показателя | За 2 квартал 2024 г. | За 2 квартал 2023 г. |
|--------------|--|----------------------|----------------------|
| 1 | 2 | 3 | 4 |
| 1 | Доходы от сдачи имущества в аренду, кроме аренды инвестиционного имущества | - | 8 |
| 3 | Доходы от списания кредиторской задолженности | 6 | 2 |
| 8 | Прочие доходы | 1 191 | 29 |
| 9 | Итого | 1 197 | 39 |

Прочие расходы

Таблица 47.2
тыс. руб.

| Номер строки | Наименование показателя | За 1 полугодие 2024 г. | За 1 полугодие 2023 г. |
|--------------|---|------------------------|------------------------|
| 1 | 2 | 3 | 4 |
| 2 | Расходы на списание безнадежной дебиторской задолженности | 54 | 143 |
| 6 | Итого | 54 | 143 |

Прочие расходы (За последний квартал)

Таблица 47.2
тыс. руб.

| Номер строки | Наименование показателя | За 2 квартал 2024 г. | За 2 квартал 2023 г. |
|--------------|---|----------------------|----------------------|
| 1 | 2 | 3 | 4 |
| 2 | Расходы на списание безнадежной дебиторской задолженности | 37 | 35 |
| 6 | Итого | 37 | 35 |

Примечание 47.1. Аренда

Информация по договорам аренды, по условиям которых некредитная финансовая организация является арендатором

Таблица 47.1.1
тыс. руб.

| Номер строки | Требования к раскрытию информации | На 30.06.2024 г. | |
|--------------|---|--|--|
| | | Описание | |
| 1 | 2 | 3 | |
| 1 | Характер арендной деятельности арендатора | <p>Общество арендовало в отчетном периоде офисные помещения. В соответствии с МСФО (IFRS) 16 Общество как арендатор признает:</p> <p>(а) активы и обязательства в отношении всех договоров аренды со сроком действия более 12 месяцев, и</p> <p>(б) амортизацию объектов аренды отдельно от процентов по арендным обязательствам в отчете о прибылях и убытках.</p> <p>Договоры аренды признаются как активы в форме права пользования и соответствующего обязательства на дату получения Обществом в пользование соответствующего актива, являющегося предметом аренды.</p> <p>Активы и обязательства, возникающие в результате аренды, первоначально оцениваются по приведенной стоимости арендных платежей.</p> <p>Обязательства по аренде включают чистую приведенную стоимость следующих арендных платежей: фиксированные платежи; переменные арендные платежи, которые зависят от индекса цен или процентной ставки; суммы, которые, как ожидается, будут уплачены арендатором по гарантиям ликвидационной стоимости; цена исполнения опциона на покупку, если у арендатора есть достаточная уверенность в исполнении этого опциона; выплаты штрафов за досрочное расторжение аренды, если срок аренды отражает потенциальное исполнение арендатором опциона на досрочное расторжение аренды.</p> <p>Актив в форме права пользования, признанный по первоначальной стоимости, амортизируется линейным методом в течение срока полезного использования актива или срока аренды в зависимости от того, какой из них закончится раньше.</p> <p>Арендные платежи дисконтируются с использованием предусмотренной в договоре аренды процентной ставки, если такая ставка может быть легко определена. Если такая ставка не может быть легко определена, арендатор должен использовать ставку привлечения дополнительных заемных средств арендатором.</p> <p>Активы в форме права пользования оцениваются по первоначальной стоимости, включающей в себя следующие компоненты: величину первоначальной оценки обязательства по аренде; арендные платежи, сделанные на дату начала аренды или до такой даты, за вычетом любых полученных стимулирующих платежей по аренде; любые первоначальные прямые затраты; и оценочные затраты на восстановление и демонтаж.</p> <p>По договорам краткосрочной аренды (планируемый срок аренды составляет менее 1 года), не предусматривающим переход права собственности на арендованное имущество после окончания срока аренды, Общество признает арендные платежи в качестве расхода равномерно на протяжении срока аренды.</p> | |

Активы и обязательства по договорам аренды, в соответствии с условиями которых некредитная финансовая организация является арендатором

Таблица 47.1.2
тыс. руб.

| Номер строки | Наименование показателя | Примечание | Балансовая стоимость | |
|--------------|--|------------|----------------------|------------------|
| | | | На 30.06.2024 г. | На 31.12.2023 г. |
| 1 | 2 | 3 | 4 | 5 |
| 1 | Основные средства и капитальные вложения в них | 19 | 28 783 | 11 088 |
| 3 | Финансовые обязательства, оцениваемые по амортизированной стоимости: кредиты, займы и прочие привлеченные средства | 24 | 29 339 | 12 538 |

Потоки денежных средств по договорам аренды, в соответствии с условиями которых некредитная финансовая организация является арендатором

Таблица 47.1.3
тыс. руб.

| Номер строки | Наименование показателя | За 1 полугодие 2024г. | За 1 полугодие 2023г. |
|--------------|---|-----------------------|-----------------------|
| | | 3 | 4 |
| 1 | Денежные потоки от операционной деятельности, в том числе: | 2 660 | 2 275 |
| 2 | проценты уплаченные | 1 213 | 1 087 |
| 3 | платежи по договорам аренды, в отношении которых арендатор не признает активы в форме права пользования и обязательства по договорам аренды | 1 422 | 1 164 |
| 4 | переменные арендные платежи, не включенные в оценку обязательств по аренде | 25 | 24 |
| 5 | Денежные потоки от финансовой деятельности, в том числе: | 4 982 | 5 514 |
| 6 | платежи в погашение обязательств по договорам аренды | 4 982 | 5 514 |
| 7 | Итого отток денежных средств | 7 642 | 7 789 |

Примечание 48. Налог на прибыль

Расход (доход) по налогу на прибыль, отраженный в составе прибыли (убытка) в разрезе компонентов

Таблица 48.1
тыс. руб.

| Номер строки | Наименование показателя | За 1 полугодие 2024 г. | За 1 полугодие 2023 г. |
|--------------|---|------------------------|------------------------|
| 1 | 2 | 3 | 4 |
| 1 | Текущие расходы (доходы) по налогу на прибыль | - | 5 371 |
| 3 | Изменение отложенного налогового обязательства (актива) | -3 635 | 3 329 |
| 4 | Итого, в том числе: | -3 635 | 8 700 |
| 6 | расходы (доходы) по налогу на прибыль | -3 635 | 8 700 |

Текущая ставка налога на прибыль, применяемая к большей части прибыли, в 2024 году составляет 20 процентов (в 2023 году: 20 процентов).

Расход (доход) по налогу на прибыль, отраженный в составе прибыли (убытка) в разрезе компонентов (За последний квартал)

Таблица 48.1
тыс. руб.

| Номер строки | Наименование показателя | За 2 квартал 2024 г. | За 2 квартал 2023 г. |
|--------------|---|----------------------|----------------------|
| 1 | 2 | 3 | 4 |
| 1 | Текущие расходы (доходы) по налогу на прибыль | - | 4 869 |
| 3 | Изменение отложенного налогового обязательства (актива) | -2 521 | 4 673 |
| 4 | Итого, в том числе: | -2 521 | 9 542 |
| 6 | расходы (доходы) по налогу на прибыль | -2 521 | 9 542 |

Сопоставление теоретического расхода по налогу на прибыль с фактическим расходом по налогу на прибыль

Таблица 48.2
тыс. руб.

| Номер строки | Наименование показателя | За 1 полугодие 2024 г. | За 1 полугодие 2023 г. |
|--------------|--|------------------------|------------------------|
| 1 | 2 | 3 | 4 |
| 1 | Прибыль (убыток) до налогообложения | -18 447 | 43 349 |
| 2 | Теоретические расходы (доходы) по налогу на прибыль по соответствующей базовой ставке, 2024 г. 20% - 2023 г. 20% | -3 689 | 8 670 |
| 3 | Поправки на доходы или расходы, не принимаемые к налогообложению в соответствии с национальной системой налогового учета: | 54 | 30 |
| 5 | расходы, не принимаемые к налогообложению | 54 | 30 |
| 12 | Расходы (доходы) по налогу на прибыль | -3 635 | 8 700 |

48.2.1. У некредитной финансовой организации на 30 июня 2024 года существуют непризнанные потенциальные отложенные налоговые активы в отношении временных разниц, уменьшающих налогооблагаемую базу, в сумме 0 тысяч рублей (на 31 декабря 2023 года: 0 тыс. руб.).

48.2.2. Различия между бухгалтерским учетом и налоговым законодательством Российской Федерации приводят к возникновению определенных временных разниц между балансовой стоимостью ряда активов и обязательств в целях составления бухгалтерской (финансовой) отчетности и в целях расчета налога на прибыль.

**Сопоставление теоретического расхода по налогу на прибыль с фактическим расходом по налогу на прибыль
(За последний квартал)**

Таблица 48.2
тыс. руб.

| Номер строки | Наименование показателя | За 2 квартал 2024 г. | За 2 квартал 2023 г. |
|--------------|--|----------------------|----------------------|
| 1 | 2 | 3 | 4 |
| 1 | Прибыль (убыток) до налогообложения | -12 604 | 47 657 |
| 2 | Теоретические расходы (доходы) по налогу на прибыль по соответствующей базовой ставке, 2 квартал 2024 г. 20% - 2 квартал 2023 г. 20% | -2 521 | 9 531 |
| 3 | Поправки на доходы или расходы, не принимаемые к налогообложению в соответствии с национальной системой налогового учета: | - | 11 |
| 5 | расходы, не принимаемые к налогообложению | - | 11 |
| 12 | Расходы (доходы) по налогу на прибыль | -2 521 | 9 542 |

Налоговое воздействие временных разниц и отложенного налогового убытка

Таблица 48.4
тыс. руб.

| Номер строки | Наименование показателя | На 31.12.2023г. | Отражено в составе прибыли или убытка | Отражено в составе прочего совокупного дохода | На 30.06.2024г. |
|---|---|-----------------|---------------------------------------|---|-----------------|
| 1 | 2 | 3 | 4 | 5 | 6 |
| Раздел I. Налоговое воздействие временных разниц, уменьшающих налогооблагаемую базу, и отложенного налогового убытка | | | | | |
| 1 | Дебиторская задолженность | 996 | 195 | - | 1 190 |
| 2 | Прочие активы | 8 | 12 | - | 20 |
| 3 | Резерв неиспользованных отпусков, страховые взносы по резерву неиспользованных отпусков | 1 251 | 200 | - | 1 450 |
| 4 | Финансовая аренда | 290 | -179 | - | 111 |
| 5 | Финансовые активы | 121 | 2 864 | - | 2 985 |
| 6 | Общая сумма отложенного налогового актива | 2 666 | 3 091 | - | 5 757 |
| 7 | Отложенный налоговый актив по налоговому убытку, перенесенному на будущие периоды | | 503 | - | 503 |
| 8 | Отложенный налоговый актив до зачета с отложенными налоговыми обязательствами | 2 666 | 3 594 | - | 6 260 |
| Раздел II. Налоговое воздействие временных разниц, увеличивающих налогооблагаемую базу | | | | | |
| 9 | Внеоборотные активы | -855 | 41 | - | -814 |
| 10 | Общая сумма отложенного налогового обязательства | -855 | 41 | - | -814 |
| 11 | Чистый отложенный налоговый актив (обязательство) | 1 811 | 3 635 | - | 5 446 |
| 12 | Признанный отложенный налоговый актив (обязательство) | 1 811 | 3 635 | - | 5 446 |


Налоговое воздействие временных разниц и отложенного налогового убытка (сравнительные данные)

Таблица 48.4
тыс. руб.

| Номер строки | Наименование показателя | На 31.12.2022г. | | Отражено в составе прибыли или убытка | Отражено в составе прочего совокупного дохода | На 30.06.2023г. | |
|---|---|-----------------|--------|---------------------------------------|---|-----------------|---|
| | | 3 | 4 | | | 5 | 6 |
| Раздел I. Налоговое воздействие временных разниц, уменьшающих налогооблагаемую базу, и отложенного налогового убытка | | | | | | | |
| 1 | Дебиторская задолженность | 998 | 68 | - | - | 1 066 | |
| 2 | Прочие активы | 44 | 11 | - | - | 55 | |
| 3 | Резерв неиспользованных отпусков, страховые взносы по резерву неиспользованных отпусков | 1 182 | 236 | - | - | 1 418 | |
| 4 | Финансовая аренда | 349 | -10 | - | - | 339 | |
| 5 | Финансовые активы | 8 521 | -3 635 | - | - | 4 886 | |
| 6 | Общая сумма отложенного налогового актива | 11 094 | -3 331 | - | - | 7 763 | |
| 7 | Отложенный налоговый актив до зачета с отложенными налоговыми обязательствами | 11 094 | -3 331 | - | - | 7 763 | |
| Раздел II. Налоговое воздействие временных разниц, увеличивающих налогооблагаемую базу | | | | | | | |
| 8 | Внеоборотные активы | -800 | 1 | - | - | -799 | |
| 9 | Общая сумма отложенного налогового обязательства | -800 | 1 | - | - | -799 | |
| 10 | Чистый отложенный налоговый актив (обязательство) | 10 294 | -3 330 | - | - | 6 964 | |
| 11 | Признанный отложенный налоговый актив (обязательство) | 10 294 | -3 330 | - | - | 6 964 | |

Генеральный директор
(должность руководителя)

25 июля 2024 г.



Шевченко Андрей Алексеевич
(инициалы, фамилия)